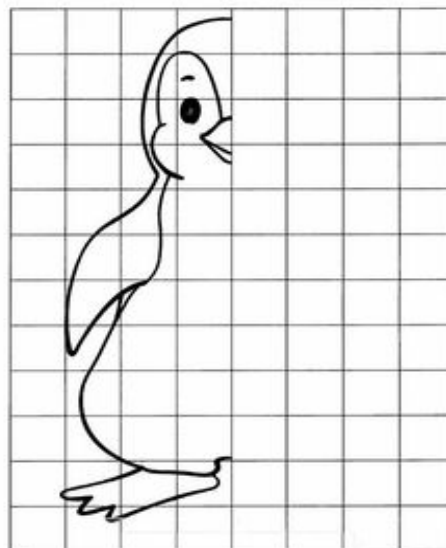




GUIA DE APRENDIZAJE: 07-11 DE SEPTIEMBRE DEL 2020.			
Nombre:		Fecha:	kínder
Núcleo.	Identidad y autonomía.		
OA	Coordinar con precisión y eficiencia sus habilidades psicomotrices finas en función de sus intereses de exploración y juego.		
Indicador(es):	Completar las líneas segmentadas y pintar en distintas direcciones y formas.		


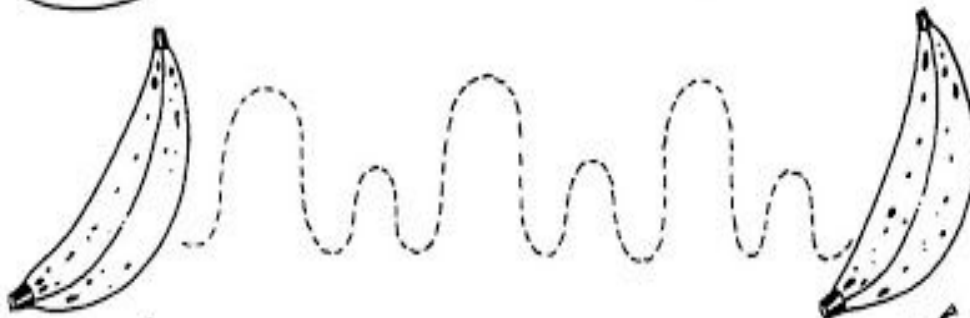

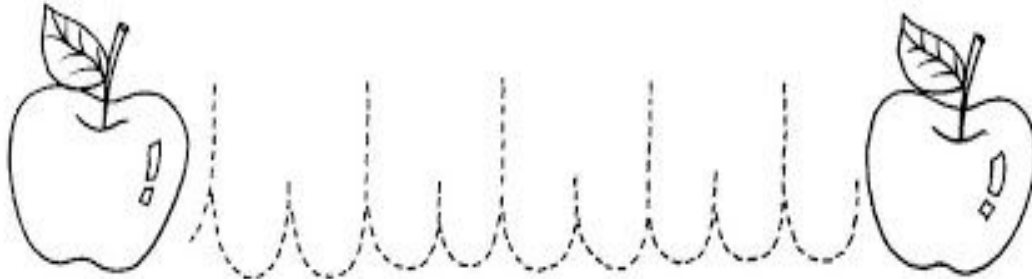
Instrucciones:

- Trabajaremos motricidad fina, grafo motricidad y lateralidad, por lo tanto te pido buena disposición hacia el trabajo y mucha concentración.
- Busca ayuda de un adulto para que te lea las instrucciones y puedas realizar y completar la guía.
- En el siguiente dibujo completa la parte izquierda del pingüino (guíate por los cuadros) y luego pinta su lado derecho. Recuerda que el pingüino esta de frente a ti.





En esta imagen: sigue la línea de una figura a otra desde la izquierda a derecha, sin salir de los límites. Cuando termines pinta todas las frutas.






Coloca atención a las instrucciones, acá en los tres perritos solo debes pintar y rellenar con rayas. Es decir: Muchas rayas el traje del perro que está a la derecha, pocas rayas al perro que está a la izquierda y ninguna raya al perro que está al medio.

En la figura de las gatitas dibuja muchos lunares en el vestido de la izquierda, algunos lunares en el del medio y uno solo en el de la derecha.

Recuerda que los perritos y gatitas están de frente hacia ti.

- DECORA CON **MUCHAS** RAYAS EL TRAJE DEL PERRO QUE ESTÁ A LA DERECHA, CON **POCAS** EL DE LA IZQUIERDA Y CON **NINGUNA** EL DEL MEDIO.



- DIBUJA **MUCHOS** LUNARES EN EL VESTIDO DE LA IZQUIERDA, **ALGUNOS** EN EL DEL MEDIO Y **UNO** SOLO EN EL DE LA DERECHA.

