



GUIA DE APRENDIZAJE:			
Nombre:		Fecha:	kínder
Núcleo.	Identidad y autonomía.		
OA	Coordinar con precisión y eficiencia sus habilidades psicomotrices finas en función de sus intereses de exploración y juego.		
Indicador(es):	Completar las líneas segmentadas en distintas direcciones y formas.		

Instrucciones:

En esta oportunidad vamos a realizar trabajos de motricidad fina, cuyo nombre es grafo motricidad: consiste en que debes trabajar con tu mano y un lápiz en lo siguiente, debes comenzar a llenar las líneas segmentadas (líneas cortadas - - - - -) hasta completar el recorrido con líneas rectas y líneas curvas.

Una vez que terminaste de trazar las líneas, pinta con colores reales los dibujos, de modo que te que muy hermoso.

En este video que debes ver con la ayuda de un adulto, te explicara los tipos de líneas y así sea más fácil realizar la guía:

<https://www.youtube.com/watch?v=hs2zFXFjKcc>

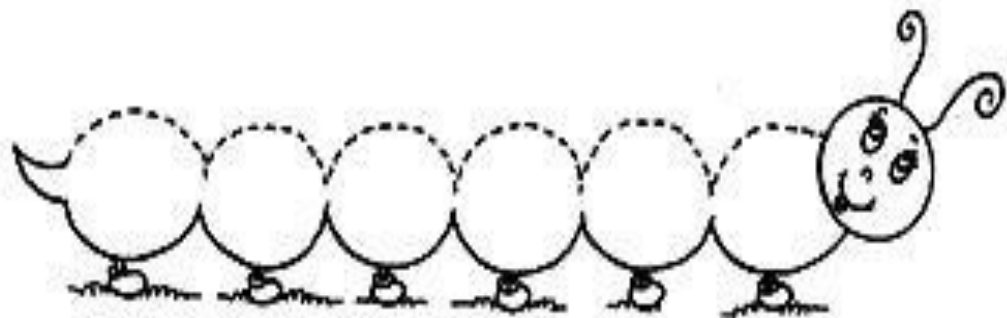
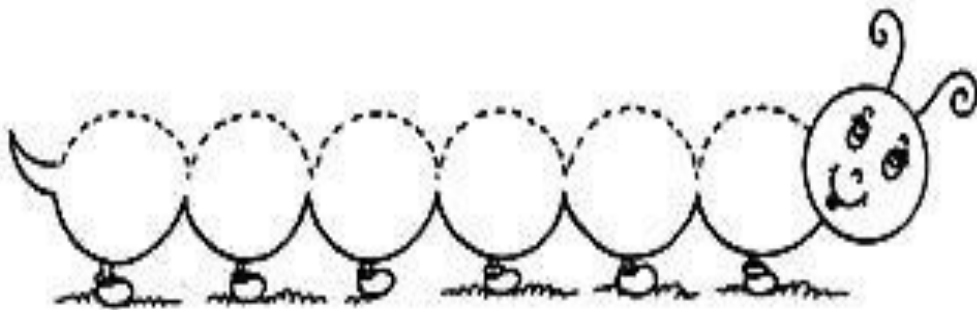


- Sigue las líneas, no te apures, trabaja con calma completando los trazados.
- Recuerda pintar los dibujos una vez terminado el trazado de líneas.
- Trata de no salir de los márgenes del dibujo.
- Rellena no dejando ningún espacio sin pintar.

Al terminar el trabajo, podrías enviarle una foto a la tía para ver lo hermoso que quedo. Espero tu trabajo.



Colegio Benjamín Vicuña Mackenna
Constanza # 01650, Rancagua
F: (72) 2266214
noriente@comun.cl

Eduardo Farías
Educación Física y Salud





Grafomotricidad



© RECURSOSEP 2017

www.recursosep.com
Pictogramas: ARASAAC ■ Ilustración: FUMIRA

F. J. Franco Galvín