



GUIA DE APRENDIZAJE: “SONIDO INICIAL M”	
Nombre:	Fecha: Semana 8 del 25 al 29 de mayo Curso: Kinder
OA	- Descubrir en contextos lúdicos, atributos fonológicos de palabras conocidas, tales como conteo de palabras, segmentación y conteo de sílabas, identificación de sonidos finales e iniciales.
Indicador	- Distinguir sílabas de una palabra. - Identificar sonido inicial “M-m”

M

¡¡¡¡Hola nuevamente amiguitos!!!!



¿Les han gustado las actividades?


m

Les quiero comentar que para esta semana seguiremos trabajando y aprendiendo más con el sonido inicial de la “M”. La idea es que puedas afianzar este sonido para que lo apliques en tu vida diaria, observando a tu alrededor las cosas que empiezan con el sonido “M” y te darás cuenta que hay elementos u objetos con distintos sonidos.



A continuación, te invito a que junto a un adulto responsable puedas realizar las siguientes actividades que son muy entretenidas... te va a encantar

¡VAMOS TU PUEDES!!





Te invito a que te conviertas en un investigador y busques dentro de tu casa elementos u objetos que comiencen con el sonido de la **"M-m"**. A continuación, recolecta o recuerda todas las cosas que encuentres con el sonido trabajado. Escribe al menos **5** cosas que hayas encontrado en las líneas de abajo.

¿Qué elementos encontraste con el sonido en estudio?

1. _____

2. _____

3. _____


4. _____

5. _____




M m



Con tus manitos trabajadoras  cuenta las sílabas de cada palabra. Luego une (\) cada dibujo con las estrellas que indican la cantidad de sílabas que tiene. Finalmente pinta las estrellitas. Repite cada palabra del sonido en estudio.



mar



melón



malabarista



mochila



murciélago




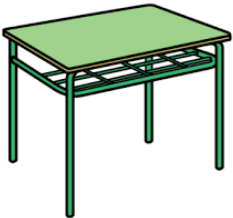

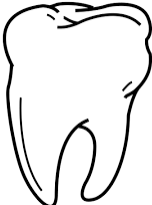







Pinta en cada fila de la **derecha** el o los dibujos que tengan la misma **sílaba inicial** que el modelo del lado **izquierdo**.
Recuerda pintar sólo los dibujos que empiecen con el **sonido inicial**, para ello, puedes leer las palabras separando en sílabas.

Ejemplo: "MAMÁ" empieza con la sílaba **"MA"**. Otras palabras que tienen la misma sílaba **"MA"** son:

MARIPOSA-MALO-MALETA-MANO, entre otras...



**¿Cómo te sentiste al realizar
esta actividad?**

**Colorea la carita según tu
emoción.**



Interesado/a



Confundido/a



Cansado/a