



GUIA DE APRENDIZAJE: “VOCAL E”		
Nombre:	Fecha: 27 al 30 de abril	Curso: Kinder
OA N°3	- Descubrir en contextos lúdicos, atributos fonológicos de palabras conocidas, tales como conteo de palabras, segmentación y conteo de sílabas, identificación de sonidos finales e iniciales.	
Indicador	- Reconocer e identificar sonido inicial vocálico.	

¡Hola amiguito/a!


Te invito a que juegues en tu casa con esta entretenida actividad para que aprendas con tus papis, abuela, tío, etc. a las “**VOCALES**” en especial la “**E – e**”



Para empezar, observa la imagen que esta a la derecha y luego frente a un espejo ejercita con tu boca y lengua los movimientos que tienen los sonidos de todas las vocales. ¡Que entretenido!




A continuación, te invito a que junto a un adulto responsable puedas escuchar cada paso a seguir en las siguientes actividades. **¡VAMOS LO HARAS BIEN!**






- En compañía de un adulto **escucha** la siguiente lectura sobre la vocal **"E" - "e"**
- Repite el texto en voz alta.
- Colorea todas las letras o vocales **E-e** que hay en el texto.
- Colorea los dibujos que hay dentro de ella (**elefante, erizo, estrella**).

El elefante tiene trompa.
Enrique puede comer helado.
El erizo tiene espinas.
Las estrella es amarilla.
Eloísa es elegante.





Encierra en un círculo  los dibujos que empiecen con "E - e"

