



Colegio Benjamín Vicuña Mackenna
Constanza 01650, Rancagua
F: (72) 2266214
nororientec@comun.cl

Mariana Salgado Saavedra
Educatora de Párvulos
Pre kínder

Actividades semana del 15 al 19 de junio 2020

Periodo 11

Trazos y letras NT1 CALIGRAFIX (pág. 66- 70)


Objetivo	Contenido
OA 3 descubrir contextos lúdicos, atributos fonológicos.....	- Rimas - Silabas
Objetivos de la semana	
-Reconocer palabras que riman -Distinguir silabas de una palabra	

Explicación del Trabajo:


Incitación a la lectura

Actividades orientadas a desarrollar la conciencia fonológica: distinguir silabas de una palabra y sonidos iniciales y finales

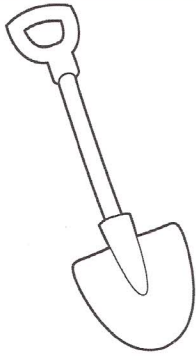
AE06 Reconocer palabras que riman



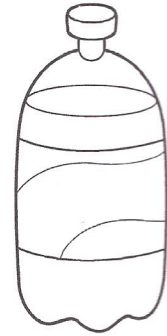
manzana




ala



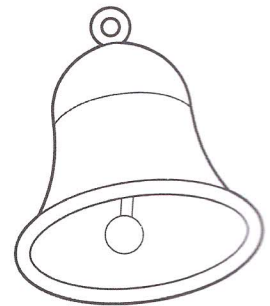
pala



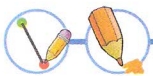
botella



estrella



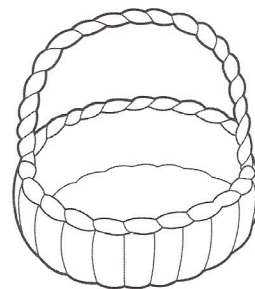
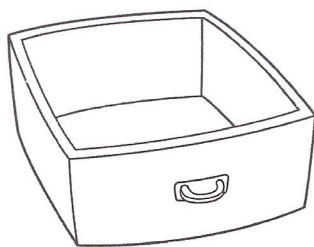
campana



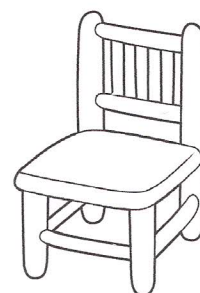
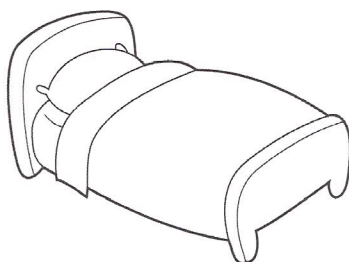
- Une con una línea las palabras que riman.
- Pinta del mismo color las parejas que riman.

AE06 Reconocer palabras que riman



Mi gatito regalón
se metió en un...





La cuncuna amarilla se
durmió en una...



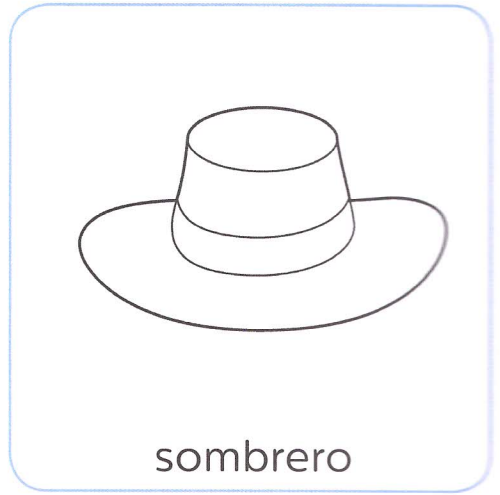


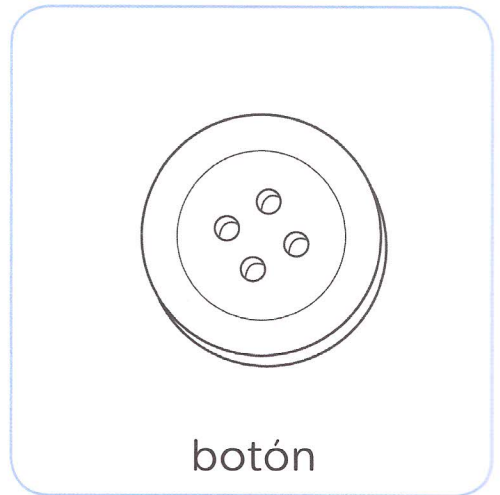
Mejor me como una
lechuga, dijo la...



Esto no tiene fin,
dijo el...

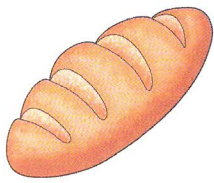


- En cada recuadro, pinta el dibujo que rime con el verso.

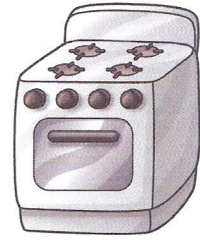


- Une con una línea las palabras que riman.
- Pinta los dibujos.

AE06 Distinguir sílabas de una palabra




pan




cocina




bicicleta



silla




camello



flor




rana



cocodrilo



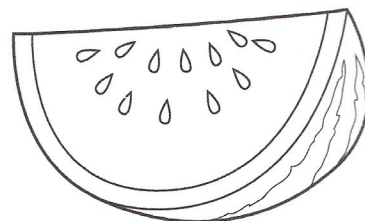
- Marca, mediante la percusión de palmas, las sílabas de cada palabra y pinta los círculos que corresponden.
- Une con una línea las palabras que tienen la misma cantidad de sílabas.




puma

1+1=2

suma



sandía



flor



espuma



pluma



- Pinta los dibujos que riman con puma.