






GUIA DE APRENDIZAJE: MOTRICIDAD FINA		
Nombre:	Fecha: Semana del 27 al 30 de Abril	Curso: Prekínder
OA	- Representar gráficamente algunos trazos, letras, signos, utilizando diferentes recursos y soportes en situaciones auténticas.	
Indicadores	<ul style="list-style-type: none"> - Realizar trazos rectos horizontales y verticales. - Realizar con diferentes materiales trazos lineales y curvas. 	

¡Hola amiguito/a!

Te invito a que juegues en tu casa con estas entretenidas actividades para que practiques con tu manito diferentes movimientos que te ayudaran a reforzar tu motricidad fina. Con ayuda de tus papitos o adulto responsable jueguen a mover, doblar, cortar, trazar, etc., diferentes actividades que verás a continuación.



Para la siguiente actividad debes realizar las siguientes acciones:

- Utiliza tu dedo índice 
- Corta pedacitos de papel (cualquiera que tengas). 
- Colorea a Florencia (foca) 

¡LO HARÁS MUY BIEN!





Autonomía/Motricidad: Ella es Florencia y ha perdido su pelota, debemos ayudar a que la encuentre. Sigue con tu dedito el laberinto desde Florencia a su juguete perdido. Enseguida toma una hoja de papel y corta pequeños trozos para pegarlos en el camino correcto que debe seguir Florencia. Luego colorea la imagen

