




Colegio Benjamín Vicuña Mackenna  
Constanza # 01650, Rancagua  
F: (72) 2266214  
nororientec@comun.cl



# TREN EDUCATIVO BVM

“Te invitamos a subir al  
tren de los valores.”

## 8°A

Semanas 13 - 14

30 de junio al 10 de julio



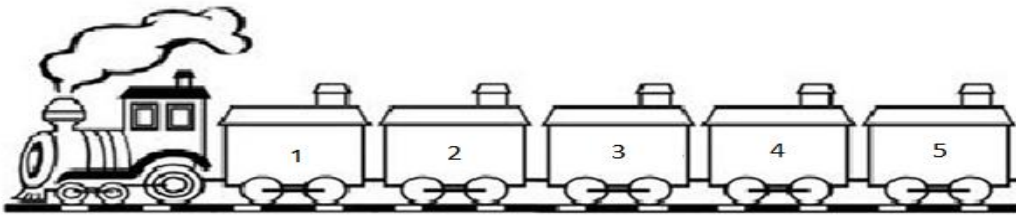
Colegio Benjamín Vicuña Mackenna  
Constanza # 01650, Rancagua  
F: (72) 2266214  
nororientec@comun.cl

## PRESENTACIÓN

Súbete al tren de los valores, con él, aprenderás diversas enseñanzas de forma muy entretenida.

A continuación, realizaremos un tour imaginario a través de todas las asignaturas, en donde te invitamos a transitar por una nueva aventura, así aprenderás contenidos y valores muy importantes e interesantes para tu vida diaria.

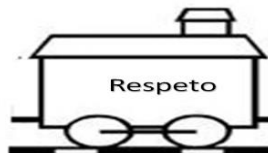
El tren de los valores tiene 5 vagones y cada uno de estos representa un día de la semana; lunes, martes, miércoles, jueves y viernes.



A medida que avanzas con tu tren, irás realizando diversas tarjetas predestinadas con las actividades que presenta cada asignatura, luego deberás introducir cada actividad desarrollada dentro de cada vagón, el día que corresponda a cada asignatura.

Ticket de Salida	Ticket de Salida
<p>Actividad:</p>	<p>A partir de lo aprendido, escribe tu reflexión en el ticket de salida y colócalo dentro del vagón.</p>

Además, en la cara lateral de cada vagón deberás escribir el valor que se trabajó ese día.




Para comprender lo que atención las instrucciones sido creadas por los distintos profesionales con mucho amor y dedicación para que tú puedas realizar cada actividad.

debes hacer, lee con mucha que se presentan, las cuales han



Colegio Benjamín Vicuña Mackenna  
Constanza # 01650, Rancagua  
F: (72) 2266214  
nororientec@comun.cl

Vagón	Asignatura	Valor
Nº1	Tecnología – Historia –	Perseverancia Respeto
Nº2	Lenguaje - Educación Física – Fonoaudióloga	Modestia y Honestidad
Nº3	Matemática– Geometría Ciencias	Esfuerzo y Responsabilidad
Nº4	Inglés – Orientación – Psicología– Artes Visuales	Justicia y Amor propio
Nº5	Religión	Respeto

MATERIALES	IMÁGENES
<p>¿Qué materiales podría utilizar para crear mi tren?</p> <p>Podemos utilizar cualquier tipo de material que tengamos en nuestras casas, para no salir ni exponernos te recomendamos que sea con material reciclado como:</p> <ul style="list-style-type: none"><li>-Cilindro de papel higiénico (confort)</li><li>-Cajas de remedios</li><li>-Caja de zapatos</li><li>-Cajas de huevo</li><li>-Cajas de cereal</li><li>-Tapas de botellas mejor o (ruedas)</li><li>-Hojas en blanco o trozos de cartulina</li><li>-Tempera</li><li>-Lápices de colores</li><li>-Cartón piedra (tapa de block de dibujo)</li><li>-Etc.</li></ul>	<p>¿Cómo se podría ver mi tren?</p> 

Recuerda

Antes de realizar las actividades, escribe la fecha y el objetivo en tu cuaderno, según la asignatura que corresponda.



Colegio Benjamín Vicuña Mackenna  
 Constanza # 01650, Rancagua  
 F: (72) 2266214  
 nororientec@comun.cl

### Calendarización de Actividades

#### JUNIO – JULIO

Lunes 29	Martes 30	Miércoles 01	Jueves 02	Viernes 03
<b>FERIADO</b>	<p><b>Tecnología</b></p> <p>-Construcción de la locomotora y vagones</p> <p><b>Historia</b></p> <p>-Edad Media            -Unidad Religiosa            -Reforma protestante            -Estado Centralizado</p>	<p><b>Lenguaje</b></p> <p>-Textos no literarios</p> <p>-Propósitos de lectura</p> <p><b>Educación Física</b></p> <p>-Investigación, trabajo muscular.</p>	<p><b>Matemática</b></p> <p>-Porcentajes directos e indirectos</p> <p><b>Ciencias</b></p> <p>--Tipos de células:            Procarionte y eucarionte            Eucarionte animal y vegetal            -Partes de la célula</p>	<p><b>Inglés</b></p> <p>-Comprensión lectora</p> <p><b>Orientación</b></p> <p>-Vocabulario de orientación</p>

#### MARTES 30 DE JUNIO TECNOLOGÍA

Objetivo	Indicadores
OA 3: Elaborar un objeto tecnológico para resolver problemas, seleccionando y demostrando dominio de: › técnicas y herramientas para medir, marcar, cortar, plegar, unir, pegar, pintar, entre otras › materiales como papeles, cartones, fibras, plásticos, cerámicos, desechos, entre otros	Elaboran un objeto o sistema tecnológico, utilizando materiales y herramientas apropiadas.
Objetivo de la Semana	Contenidos
Elaborar objeto tecnológico mediante el uso de materiales reciclados demostrando iniciativa personal y emprendimiento en la creación.	Materiales (papeles, cartones, tejidos), sin elaborar (piedras, ramas, pintura) y de desecho (envases de yogurt, cilindro de papel higiénico, bombillas). Características estéticas de objetos (color y formas).



Colegio Benjamín Vicuña Mackenna  
Constanza # 01650, Rancagua  
F: (72) 2266214  
nororientec@comun.cl

### Actividad Semana 13

Bienvenido al tren de los valores, hoy comenzamos nuestra gran aventura. Imagina que hoy te subes a este maravilloso tren de los valores. El primer valor que trabajaremos hoy será la perseverancia.

¿Qué es la perseverancia?

La **perseverancia** es un esfuerzo continuo, supone alcanzar lo **que** nos proponemos y buscar soluciones a las dificultades **que** puedan surgir es un **valor** fundamental en la vida para obtener un resultado concreto. Con **perseverancia** se obtiene la fortaleza y esto permite no dejarnos llevar por lo fácil y lo cómodo

Observa el siguiente video: <https://www.youtube.com/watch?v=kgm1F81vBv4>

Al igual que nuestro tren, todos nos proponemos un destino o una meta en la que debemos trabajar para lograrla día a día, sabemos que a veces las cosas no nos resultan como queremos, pero no podemos dejarnos vencer.

Ahora debes construir la locomotora con sus vagones, para hacerlo debes ser perseverante, pues tendrás dificultades, pero con trabajo y paciencia sabemos que podrás construir este tren.

Para realizar tu actividad, sigues los pasos que se presentan a continuación:

#### LISTA DE COTEJO

Indicadores	SI	NO
1.- Construye la locomotora de tu tren. Utiliza los materiales que tengas disponible en casa. Puedes guiarte con el dibujo que se presenta a continuación.		
2.- Ahora construiremos los cinco vagones. Para eso puede utilizar un cilindro de papel higiénico o caja de remedios, té, etc. Pinta tu vagón, el cual usaremos más adelante.		
3.-Escribe en el costado del vagón el valor trabajado en clase." Perseverancia"		
4.-Escribe, en este espacio, cuáles fueron los pasos de esta construcción, que más te costaron realizar.		
5.-Ahora describe cómo solucionaste las dificultades mencionadas en el punto anterior.		



Colegio Benjamín Vicuña Mackenna  
Constanza # 01650, Rancagua  
F: (72) 2266214  
nororientec@comun.cl

6.- ¿Crees que puedes superar las dificultades que se presentan para realizar tus metas?		
7.- Ahora cierra tus ojos y piensa en el trabajo realizado y reconoce tu esfuerzo, di en tu pensamiento "lo logré" y me felicito por eso. YO PUEDO SIEMPRE.		
8.- Luego de haber terminado tu trabajo saca fotos y envía a tu profesor.		



## ¡DESAFÍO!

Bienvenido a este nuevo desafío. Cuando hayas terminado, toma una fotografía de tu tren del conocimiento e inventa un poema relacionado con el tren. Envía ambas cosas al correo [concurso.bvm@gmail.com](mailto:concurso.bvm@gmail.com), recuerda escribir tu nombre y curso para poder participar.

Fecha envío: del 13 al 17 de julio

Fechas para reaccionar con "me gusta" en Facebook: Desde el 20 hasta el 24 de julio (hasta las 10 horas).

Resultado del concurso: Día 24 de julio, 12 horas a través de Facebook.