



Colegio Benjamín Vicuña Mackenna
Constanza # 01650, Rancagua
F: (72) 2266214
nororientec@comun.cl

Yo tengo mucho que decir!






“Periódico”

8°A

Semana 12
22 al 26 de junio



Colegio Benjamín Vicuña Mackenna
Constanza # 01650, Rancagua
F: (72) 2266214
nororientec@comun.cl

MATERIALES	IMÁGENES
<p>¿Qué materiales podría utilizar para crear mi periódico?</p> <ol style="list-style-type: none">1. Block Grande2. Lápices Scripto3. Pegamento en barra4. Lápiz mina y de colores5. Revistas, diarios o dibujos.6. Cartulina de colores7. Goma de borrar8. Hojas blancas de oficio,9. Hojas de cuadernos10. Papel kraft11. Creatividad12. Entusiasmo13. Constancia	<p>¿Cómo se podría ver mi Periódico?</p>     

Recuerda

Antes de realizar las actividades, escribe la fecha y el objetivo en tu cuaderno, según la asignatura que corresponda.



Colegio Benjamín Vicuña Mackenna
Constanza # 01650, Rancagua
F: (72) 2266214
nororientec@comun.cl

Calendarización de actividades

JUNIO

Lunes 22	Martes 23	Miércoles 24	Jueves 25	Viernes 26
Artes Visuales -Arte contemporáneo - Instalación artística Historia Edad Media Edad Moderna Estado moderno Crisis Mercantilismo	Fonoaudiología Sintaxis Lecto-escritura Tecnología Soluciones tecnológicas de adaptación. Religión El plan de Dios para cada persona	Inglés Expresión escrita Ciencias La célula	Matemática / Geometría (Aplicar teorema de Pitágoras)	Educación Física Investigar Crear. Psicología Pensamiento creativo



Colegio Benjamín Vicuña Mackenna
Constanza # 01650, Rancagua
F: (72) 2266214
nororientec@comun.cl

MARTES 23 DE JUNIO: TECNOLOGÍA	
Objetivo	Indicadores
OA (N°5): Contrastar soluciones tecnológicas existentes de reparación, adaptación o mejora identificando las necesidades a las que respondieron y el contexto en que fueron desarrolladas.	Identifican las necesidades a las que respondieron los objetos tecnológicos en el tiempo. Identifican la solución a la que corresponden los objetos tecnológicos en el tiempo.
Objetivo de la Semana	Contenidos
Elaborar un nuevo objeto tecnológico adaptando materiales desecho, siguiendo instrucciones entregadas, demostrando una actitud de cuidado por el medio ambiente.	Soluciones tecnológicas de adaptación.

Actividad semana 12:

Elabora un afiche publicitario para promover las bolsas de telas reutilizadas. Este afiche lo publicarás en tu diario.

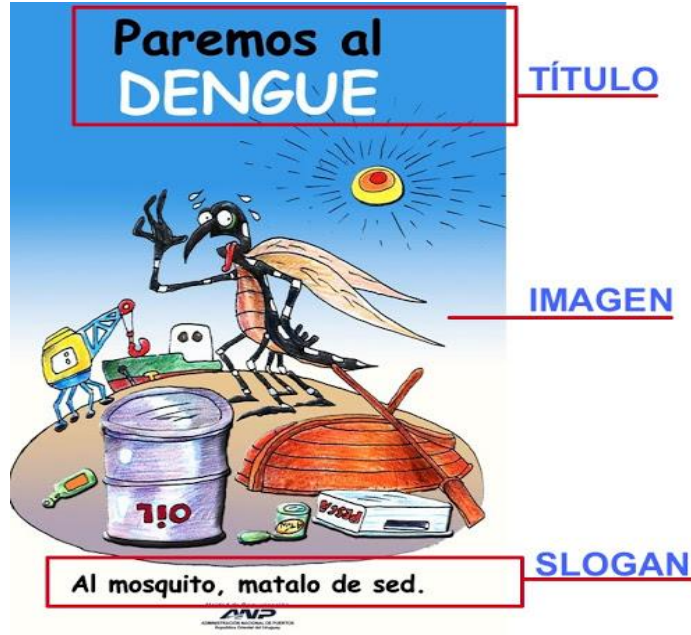
Para confeccionar el afiche usar hoja de block tamaño medio.

Considera la estructura de un afiche y el ejemplo que están a continuación.

Una vez terminado tu afiche saca una foto y envía



Colegio Benjamín Vicuña Mackenna
 Constanza # 01650, Rancagua
 F: (72) 2266214
 nororiente@cormun.cl



LISTA DE COTEJO

Indicadores	SI	NO
1.- Elabora el afiche, considerando la estructura de un afiche.		
2.- Afiche terminado.		
3.- Afiche publicado en la hoja correspondiente del diario.		
4.- Envía foto con afiche terminado		

¡DESAFÍO!

¡Súmate a este desafío! promociona tu periódico, graba un video y participa, el estudiante que tenga más like en nuestra página de facebook ganará un premio.

“ Te recomendamos usar TikTok o avatar, escoge el que más te guste”

envíanos tu video al correo concurso.bvm@gmail.com desde el día 15 al 19 de junio. Tú y tú familia podrán votar desde el día 29 de junio al 03 de julio