



Colegio Benjamín Vicuña Mackenna  
Constanza # 01650, Rancagua  
F: (72) 2266214  
nororientec@comun.cl



## Volver al pasado

“En lo pasado está la historia  
del futuro y el presente lo  
disfrutamos hoy”

# 8°A

Semana 16  
27 al 31 de julio



Colegio Benjamín Vicuña Mackenna  
Constanza # 01650, Rancagua  
F: (72) 2266214  
nororientec@comun.cl

Esta semana hemos preparado para ti, un viaje a través del tiempo y su historia, lo llamaremos LA MÁQUINA DEL TIEMPO.

Viajar en el tiempo es aún un sueño. Imagina conocer a tu abuelo cuando tenía tu edad o volver a ver a Chile campeón de la copa América del 2015 en vivo y en directo.

Como no es posible aún, existe una forma de recordar que sólo tenemos los humanos, que es la Historia y sus registros de los hechos, el cual nos brinda la posibilidad de volver en el tiempo y darnos cuenta qué ha pasado con nosotros y nuestro entorno.

Por lo tanto, este recurso te ayudará a aprender las diversas épocas de la historia de una manera divertida, diferente y atractiva, en cada una de las asignaturas.

Para realizar tu línea de tiempo, debes seguir las siguientes instrucciones: En la parte superior de la línea del tiempo debes escribir el objetivo y fecha de la clase, más abajo debes registrar el año a trabajar en cada asignatura con la investigación u otra actividad dada por los profesionales que trabajan, cuando hayas terminado cada una de las actividades pedidas, la máquina del tiempo te permitirá poner a prueba lo que aprendiste, pegando al reverso de tu máquina una pequeña reflexión de lo que aprendiste en el ticket de salida, de la misma forma del proyecto anterior (El tren Educativo BVM). Pero además deberás completar una línea de tiempo detallada y ordenada, con las actividades que desarrollaste.

Para ayudarte en la confección de tu línea de tiempo, hemos preparado un pequeño video tutorial:

<https://youtu.be/Lh2YVhEN9Hk>

Así que te invitamos pues, a adentrarte en esta nueva aventura de aprender




La Máquina del Tiempo, explicada brillantemente por Albert Einstein en su teoría de la relatividad (publicada en el año 1915) y ratificada por Stephen Hawking en los años 70, crea esos vórtices de espacio - tiempo, que nos permite desplazarnos independientemente hacia adelante y atrás, tanto en lo pasado, presente y futuro.

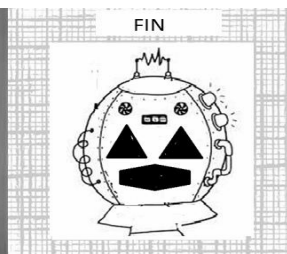


Recuerda respetar los años que se plantean y lo más importante...

*Diviértete aprendiendo*



Colegio Benjamín Vicuña Mackenna  
Constanza # 01650, Rancagua  
F: (72) 2266214  
nororientec@comun.cl

MATERIALES	IMÁGENES
<p>¿Qué materiales podría utilizar para crear mi máquina del tiempo?</p> <ul style="list-style-type: none"><li>-Block cartulina de colores o papel lustre.</li><li>-Block de dibujo</li><li>-Cinta adhesiva( scotch)</li><li>-Pegamento en barra (stick fix)</li><li>-Lápiz grafito</li><li>-Lápices de colores</li><li>-Goma de borrar</li><li>-Tijeras</li></ul> <p>Si quieres decorar tu línea del tiempo puedes utilizar diversos materiales que tengas en tu hogar, ejemplo:</p> <ul style="list-style-type: none"><li>Goma eva</li><li>Escarcha</li><li>Lentejuelas, etc</li></ul>	<p>¿Cómo se podría ver mi máquina del tiempo?</p>   





Colegio Benjamín Vicuña Mackenna  
Constanza # 01650, Rancagua  
F: (72) 2266214  
nororientec@comun.cl

En el siguiente cuadro, te presento los años que cada asignatura considerará en sus actividades. Por lo tanto, son estas las que debes colocar en tu línea de tiempo. Si te fijas están en orden ascendente, esto quiere decir desde la más antigua a la más actual y ese es el orden que debe tener tu línea del tiempo.

<b>ASIGNATURA</b>	<b>FECHA</b>
Tecnología	2020
Lenguaje	3500 a.C.
Geometría	510 a.C.
Cs. Naturales	1665
Historia	1690
Matemáticas	1770
Inglés	1776
Religión	Siglo V - Año 400
Música	1990
Fonoaudióloga	2007
Orientación	2007
Ed. Física	2016
Psicóloga	2020



Colegio Benjamín Vicuña Mackenna  
 Constanza # 01650, Rancagua  
 F: (72) 2266214  
 nororientec@comun.cl

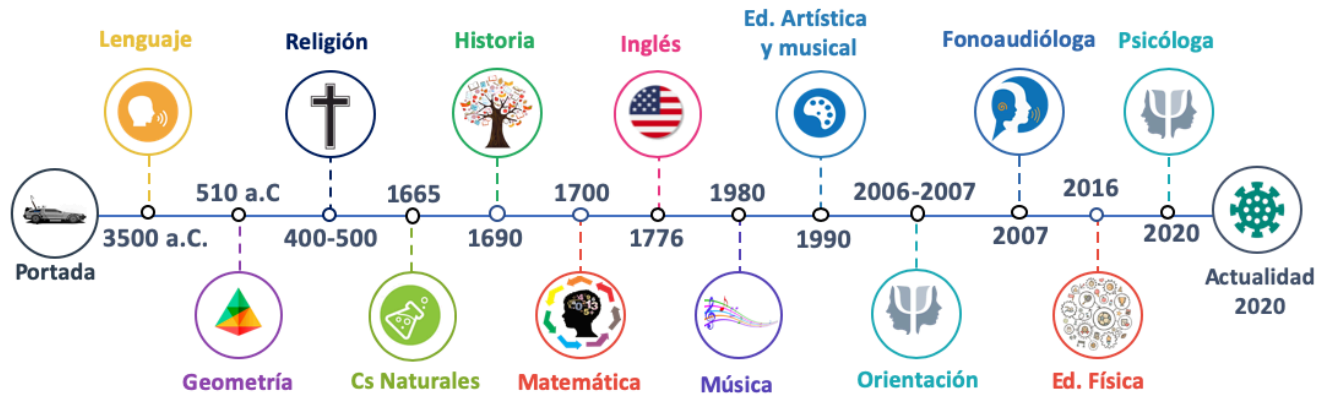
Calendarización de actividades JULIO

Lunes 13	Martes 14	Miércoles 15	Jueves 16	Viernes 17
<p><b>Tecnología</b>            Construcción de máquina del tiempo</p> <p><b>Ed. Artística y musical</b>            Entonación            Rítmica            Melódica            Armónica            (1990)</p> <p><b>Historia</b>            Ilustración            Edad Moderna            (1690)</p>	<p><b>Lenguaje</b>            Comprensión de textos orales            Aparición de la escritura            (3500 a.C)</p>	<p><b>Ciencias</b>            Aporte científicos modelo celular            (1665)</p> <p><b>Inglés</b>            Comprensión lectora.            (1776)</p>	<p><b>FERIADO</b></p>	<p><b>Matemática</b>            Porcentajes directos e indirectos            (1770)</p> <p><b>Educación Física</b>            Investigación/comprensión            (2016)</p> <p><b>Orientación</b>            Expresión escrita            (2006-2007)</p>
Lunes 27	Martes 28	Miércoles 29	Jueves 30	Viernes 31
<p><b>Ed. Artística y musical</b>            Entonación            Rítmica            Melódica            Armónica            (1990)</p> <p><b>Historia</b>            Ilustración            Edad Moderna            (1690)</p>	<p><b>Fonoaudiología</b>            Fluidez Léxica            Sintaxis            (2007)</p> <p><b>Religión</b>            Conversión de los pueblos germanos y musulmanes            siglo V            (400-500 DC.)</p>	<p><b>Ciencias</b>            Aporte científicos modelo celular            (1665)</p> <p><b>Inglés</b>            Comprensión lectora            (1776)</p>	<p><b>Geometría</b>            Investigación del teorema de Pitágoras.            (510 a.C)</p>	<p><b>Educación Física</b>            Investigación/ Comprensión            (2016)</p> <p><b>Psicología</b>            Autocuidado            (2020)</p>



Colegio Benjamín Vicuña Mackenna  
Constanza # 01650, Rancagua  
F: (72) 2266214  
nororientec@comun.cl

## Linea del tiempo



Ahora te corresponde a ti, iniciar la aventura de aprender.



Colegio Benjamín Vicuña Mackenna  
Constanza # 01650, Rancagua  
F: (72) 2266214  
nororientec@comun.cl

LENGUAJE - FONOAUDIOLOGÍA	
Objetivo	Indicadores de evaluación
OA : Estimular el lenguaje a través de la creación de un relato, de un episodio de tu vida.	<ul style="list-style-type: none"><li>- Los estudiantes realizan un breve relato de su nacimiento.</li><li>- El relato debe estar basado específicamente en el episodio de su vida, estipulado.</li></ul>
Objetivo de aprendizaje	Contenidos
Reforzar la memoria y la fluidez léxica a través de la creación de un breve relato, de un episodio de tu vida, al que viajarás mediante la máquina del tiempo.	<ul style="list-style-type: none"><li>- Fluidez léxica</li><li>- Escritura</li><li>- Lectura Oral</li><li>- Sintaxis</li><li>- Memoria</li></ul>

### Actividad martes 28 de julio:

Queridos estudiantes, actualmente nos encontramos en el año 2020 y viajarás en el tiempo en la máquina “súper-poderosa” donde conoceremos el año 2007 en el cual reforzará la memoria y la fluidez léxica.

Hoy específicamente viajas al hermoso momento donde naciste, aproximadamente este episodio de tu vida tuvo que haber ocurrido en el año 2007 (dependiendo de la edad de cada uno).

Guíate por la tabla que se muestra a continuación de esta lista de cotejo

#### LISTA DE COTEJO

Indicadores	SI	NO
1.- En la parte superior de la línea de tiempo escribe el nombre de la asignatura, la fecha, el objetivo y año a trabajar (2007 ).		
2.- En la parte inferior de la línea de tiempo, desarrolla las actividades.		
3.- Realiza un breve relato del momento en que tu naciste (pide información a quien te acompañó o tenga la información sobre ese hermoso momento de tu vida)		
4.- El relato debe contener los siguientes puntos		



Colegio Benjamín Vicuña Mackenna  
Constanza # 01650, Rancagua  
F: (72) 2266214  
nororientec@comun.cl

<p>a.- Título “Mi Nacimiento”:</p> <p>b.- Año de nacimiento:</p> <p>c.- Lugar de nacimiento:</p> <p>d.- Peso al momento de nacer (si no lo recuerdas, puede ser uno ficticio)</p> <p>e.- Altura al momento de nacer ( si no lo recuerdas, puede ser uno ficticio)</p> <p>f.- Nombres de los padres, o algún cuidador importante</p> <p>g.- Si tienes hermanos en qué lugar te encuentras tú</p> <p><b>(EJEMPLO: Soy el menor de mis 2 hermanos)</b></p> <p>h.- Si tienes hermanos nombrarlos en tu relato, y describe cuál fue su emoción cuando se enteraron que venías en camino. Si no posees hermano, salta este punto.</p> <p>i.- En que sientes tú que más has evolucionado y/o cambiado desde que naciste hasta ahora.</p> <p><b>EJEMPLO:</b> Cuando era más pequeñito era muy peleador y egoísta, hoy en día ya no lo soy y me siento muy feliz por aquello.</p> <p><b>Importante:</b> Si hay algún punto del cual por motivos personales no quieres hablar, puedes pasar directamente al siguiente punto. Esto no perjudica en el desarrollo de tu actividad.</p>		
5.- Crean ticket de salida de la asignatura de 15 cm por 15 cm		
6.- En este Ticket, escribe el relato de tu nacimiento		
7.- Si puedes anexar una fotografía del momento cuando naciste o la más cercana a esa etapa. (Si no tienes una fotografía, salta este punto) esta debe ir junto a tu relato, incluido en el ticket.		
8.- En el ticket de salida creado anteriormente, escriben un breve resumen de lo trabajado en esta actividad y lo pegan al reverso de la línea del tiempo.		





Colegio Benjamín Vicuña Mackenna  
Constanza # 01650, Rancagua  
F: (72) 2266214  
nororientec@comun.cl

9.- Enviar un audio a fonoaudióloga relatando de manera oral tu nacimiento		
10.- Enviar a fonoaudióloga fotografía de tu relato escrito.		

<b>Asignatura:</b> <b>Fecha:</b> <b>Objetivo:</b>
<b>Año:</b>
<b>Actividad</b> <b>Semana 16:</b>

### ¡DESAFÍO!

Elige un personaje de la época, el que más te gustó y caracterízate presentando el nombre y porqué fue importante en esa historia. Envíanos tu video al mail: [concurso.bvm@gmail.com](mailto:concurso.bvm@gmail.com), el día miércoles 29 de julio hasta las 14 horas.

Te esperamos, hay grandes premios.