



Colegio Benjamín Vicuña Mackenna
Constanza # 01650, Rancagua
F: (72) 2266214
nororientec@comun.cl







¡Yo tengo mucho que decir! “Periódico”

Semana 11
15 al 19 de junio



Colegio Benjamín Vicuña Mackenna
Constanza # 01650, Rancagua
F: (72) 2266214
noriente@cormun.cl

MATERIALES	IMÁGENES
<p data-bbox="241 344 968 378">¿Qué materiales podría utilizar para crear mi periódico?</p> <p data-bbox="207 423 1003 722">Block Medium 99 (cada parte del periódico una hoja de block doblada a la mitad) Lápices Scripto Pegamento en barra Lápiz mina y de colores Revistas, diarios o dibujos. Cartulina de colores Goma de borrar</p> <p data-bbox="527 773 695 878">Creatividad Entusiasmo Constancia</p>	<p data-bbox="1285 344 1738 378">¿Cómo se podría ver mi periódico?</p>    

Recuerda

Antes de realizar las actividades, escribe la fecha y el objetivo en tu cuaderno, según la asignatura que corresponda.



Colegio Benjamín Vicuña Mackenna
Constanza # 01650, Rancagua
F: (72) 2266214
nororientec@cornun.cl

Calendarización de actividades

JUNIO

Lunes 15	Martes 16	Miércoles 17	Jueves 18	Viernes 19
<p>Artes Visuales (Elementos visuales)</p> <p>Historia Primeras Civilizaciones de la humanidad</p>	<p>Lenguaje (Texto Informativo "El reportaje") Anuncios clasificados</p> <p>Tecnología Soluciones tecnológicas de adaptación.</p> <p>Religión La conversión de Saulo</p>	<p>Música</p> <p>Ciencias Tectónicas de placas</p>	<p>Matemática (Confección de gráficos)</p> <p>Inglés (Expresión escrita)</p>	<p>Educación Física (Investigar)</p> <p>Orientación Prevención consumo de drogas</p>



Colegio Benjamín Vicuña Mackenna
Constanza # 01650, Rancagua
F: (72) 2266214
nororientec@comun.cl

MARTES 16 DE JUNIO: TECNOLOGÍA	
Objetivo	Indicadores
OA (N°5): Contrastar soluciones tecnológicas existentes de reparación, adaptación o mejora identificando las necesidades a las que respondieron y el contexto en que fueron desarrolladas.	Identifican las necesidades a las que respondieron los objetos tecnológicos en el tiempo. Identifican la solución a la que corresponden los objetos tecnológicos en el tiempo.
Objetivo de la Semana	Contenidos
Elaborar un nuevo objeto tecnológico adaptando materiales desecho, siguiendo instrucciones entregadas, demostrando una actitud de cuidado por el medio ambiente.	Soluciones tecnológicas de adaptación.

Introducción

Durante estas dos semanas el trabajo consistirá en la creación de un diario, en el caso de Tecnología, las actividades de la primera semana será la elaboración de una bolsa con telas de ropa en desuso y la segunda semana tendrás que elaborar un afiche para publicitar tu bolsa realizada la primera semana. Deberás incorporar el afiche en tu diario en el cuerpo o sección que se llama soluciones tecnológicas

Actividad

Realizaremos una bolsa reutilizando tela de ropa que está en desuso, para adaptarla y confeccionar una bolsa.

Buscar en la casa prendas de vestir cuya tela se puede utilizar para elaborar una bolsa para las compras.

Ejemplos de bolsas con telas reutilizadas.



Colegio Benjamín Vicuña Mackenna
Constanza # 01650, Rancagua
F: (72) 2266214
nororientec@comun.cl



Instrucciones:

- 1- Selecciona la prenda de tela que vas a adaptar.
- 2- Corta un rectángulo de 50 cms por 30 cms
- 3- Dobra la tela en dos partes iguales.
- 4- Cose con aguja e hilo los dos lados paralelos.
- 5- Luego corta dos tiras de telas de 5 cms por 40 cms para que le pongas tirantes para tomarlas.
- 6- Finalmente decora la bolsa tu gusto.
- 7- Tómale una foto y mándala al WhatsApp del curso. Este afiche se publicará en el diario, para que haya relación con el proyecto.

LISTA DE COTEJO

Indicadores	SI	NO
1.- Seleccionó prenda de vestir para adaptar su tela.		
2.- Arma la bolsa .		
3.- Decora la bolsa.		



Colegio Benjamín Vicuña Mackenna
Constanza # 01650, Rancagua
F: (72) 2266214
nororientec@comun.cl

¡DESAFÍO!

¡Súmate a este desafío! promociona tu periódico, graba un video y participa, el estudiante que tenga más like en nuestra página de facebook ganará un premio.

“Te recomendamos usar TikTok o avatar, escoge el que más te guste”

Envía tu video al correo concurso.bvm@gmail.com

desde el día 15 al 19 de junio. Tú y tu familia podrán votar desde el día 29 de junio al 03 de julio en nuestra página de Facebook

<https://www.facebook.com/oficialcbvm>