



Colegio Benjamín Vicuña Mackenna
Constanza # 01650, Rancagua
F: (72) 2266214
nororientec@cornun.cl



Viajemos en el tiempo

“En lo pasado está la
historia del futuro y el
presente lo disfrutamos
hoy”

7°A

Semanas 15 - 16
13 al 24 de julio



Colegio Benjamín Vicuña Mackenna
Constanza # 01650, Rancagua
F: (72) 2266214
nororientec@comun.cl

Esta semana hemos preparado para ti, un viaje a través del tiempo y su historia, lo llamaremos LA MÁQUINA DEL TIEMPO.

Viajar en el tiempo es aún un sueño. Imagina conocer a tu abuelo cuando tenía tu edad o volver a ver a Chile campeón de la copa América del 2015 en vivo y en directo.

Como no es posible aún, existe una forma de recordar que sólo tenemos los humanos, que es la Historia y sus registros de los hechos, el cual nos brinda la posibilidad de volver en el tiempo y darnos cuenta qué ha pasado con nosotros y nuestro entorno.

Por lo tanto, este recurso te ayudará a aprender las diversas épocas de la historia de una manera divertida, diferente y atractiva, en cada una de las asignaturas.

Para realizar tu línea de tiempo, debes seguir las siguientes instrucciones: En la parte superior de la línea del tiempo debes escribir el objetivo y fecha de la clase, más abajo debes registrar el año a trabajar en cada asignatura con la investigación u otra actividad dada por los profesionales que trabajan, cuando hayas terminado cada una de las actividades pedidas, la máquina del tiempo te permitirá poner a prueba lo que aprendiste, pegando al reverso de tu máquina una pequeña reflexión de lo que aprendiste en el ticket de salida, de la misma forma del proyecto anterior (El tren Educativo BVM). Pero además deberás completar una línea de tiempo detallada y ordenada, con las actividades que desarrollaste.

Para ayudarte en la confección de tu línea de tiempo, hemos preparado un pequeño video tutorial:

<https://youtu.be/Lh2YVhEN9Hk>

Así que te invitamos pues, a adentrarte en esta nueva aventura de aprender

La Máquina del Tiempo, explicada brillantemente por Albert Einstein en su teoría de la relatividad (publicada en el año 1915) y ratificada por Stephen Hawking quien era en los años 70, crea esos vórtices de espacio - tiempo, que nos permite desplazarnos independientemente hacia adelante y atrás, tanto en lo pasado, presente y futuro.

Recuerda respetar los años que se plantean y lo más importante es que...

Diviértete aprendiendo



Colegio Benjamín Vicuña Mackenna
Constanza # 01650, Rancagua
F: (72) 2266214
nororientec@comun.cl

MATERIALES

¿Qué materiales podría utilizar para crear mi línea del tiempo?

- Block cartulina de colores o papel lustre.
- Block de dibujo
- Cinta adhesiva(scotch)
- Pegamento en barra (stick fix)
- Lapiz grafito
- Lápices de colores
- Goma de borrar
- Tijeras

Si quieres decorar tu línea del tiempo puedes utilizar diversos materiales que tengas en tu

hogar, ejemplo:


Goma eva

Escarcha

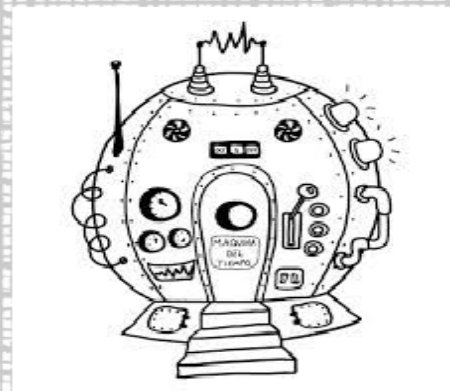
Lentejuelas, etc

IMÁGENES

¿Cómo se podría ver mi máquina del tiempo?




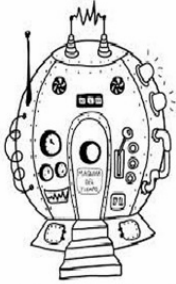
Portada



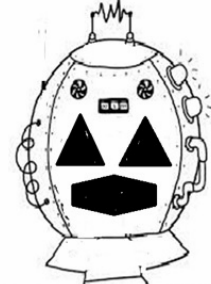


Colegio Benjamín Vicuña Mackenna
Constanza # 01650, Rancagua
F: (72) 2266214
nororientec@comun.cl

Portada



FIN



Recuerda

Antes de realizar las actividades, escribe la fecha y el objetivo en tu cuaderno, según la asignatura que corresponda.



Colegio Benjamín Vicuña Mackenna
Constanza # 01650, Rancagua
F: (72) 2266214
nororientec@comun.cl

En el siguiente cuadro, te presento los años que cada asignatura considerará en sus actividades. Por lo tanto, son estas las que debes colocar en tu línea de tiempo. Si te fijas están ordenadas en orden ascendente, esto quiere decir, desde la más antigua a la más actual y ese orden debe tener tu línea del tiempo.

Asignatura	Año en la línea de tiempo
Tecnología	Confección de línea de tiempo
Lenguaje	3500 a.C
Historia	146 a.C
Matemática	100 a.C
Geometría	40
Inglés	1776
Religión	Siglo I Año 33
Música	1980
Ciencias naturales	2008 y 2010
Fonoaudióloga	2008
Ed. Física	Juegos olímpicos moderna
Psicóloga	2020
Orientación	2020



Colegio Benjamín Vicuña Mackenna
 Constanza # 01650, Rancagua
 F: (72) 2266214
 nororientec@comun.cl

Y, este es el calendario de actividades que deberás llevar a cabo

Calendarización de actividades JULIO

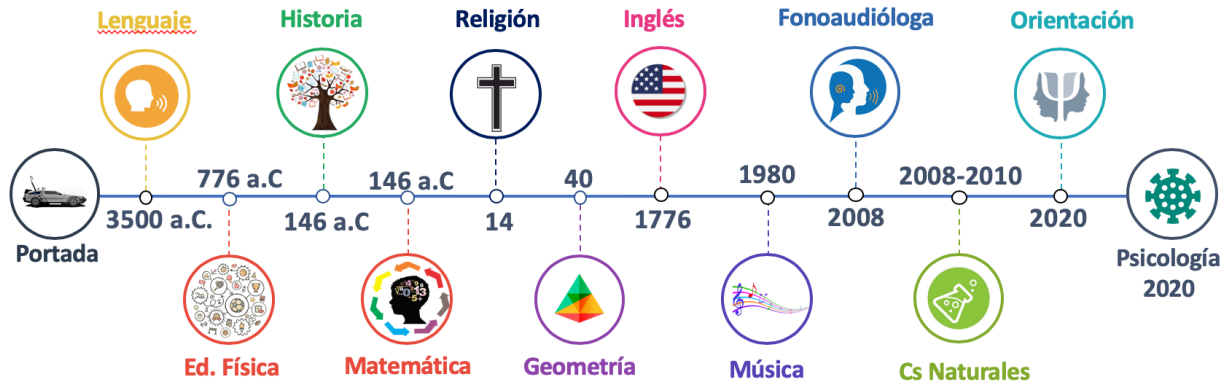
Lunes 13	Martes 14	Miércoles 15	Jueves 16	Viernes 17
<p>Tecnología</p> <p>Construcción de máquina del tiempo</p> <p>Lenguaje</p> <p>Textos orales</p> <p>Interpretación de textos orales</p> <p>Aparición de la escritura en Mesopotamia</p> <p>(3500 a.C)</p>	<p>Matemática</p> <p>adición y sustracción de enteros</p> <p>(146 a.C)</p> <p>Historia</p> <p>Grecia: economía y cultura</p> <p>(146 a.C)</p>	<p>Inglés</p> <p>Comprensión lectora</p> <p>(1776)</p> <p>Religión</p> <p>Las primeras comunidades cristianas</p> <p>(siglo I)</p> <p>Música</p> <p>Entonación, rítmica, melódica y armónica</p> <p>(1980)</p>	<p>FERIADO</p>	<p>Ciencias</p> <p>movimientos de las placas tectónicas: sismos y erupciones volcánicas</p> <p>(2008-2010)</p> <p>Educación Física</p> <p>Investigación</p> <p>(776 a.C)</p> <p>Orientación</p> <p>Autoestima y superación personal</p> <p>(2020)</p>
Lunes 20	Martes 21	Miércoles 22	Jueves 23	Viernes 24
<p>Fonoaudiología</p> <p>Fluidez léxica</p> <p>Sintaxis</p> <p>(2008)</p>	<p>Historia</p> <p>Grecia: economía y cultura</p> <p>(146 a.C)</p> <p>Matemática/ Geometría</p> <p>El círculo para el ahorro de agua</p> <p>(40)</p>	<p>Ciencias</p> <p>Movimientos de las placas tectónicas: sismos y erupciones volcánicas</p> <p>(2008-2010)</p> <p>Música</p> <p>Melodía, Armonía y Ritmo</p> <p>(1980)</p>	<p>Inglés</p> <p>Comprensión lectora</p> <p>(1776)</p> <p>Religión</p> <p>Las primeras comunidades cristianas (siglo I)</p>	<p>Educación Física</p> <p>Investigación.</p> <p>(776 a.C)</p> <p>Psicología</p> <p>Autocuidado</p> <p>(2020)</p>



Colegio Benjamín Vicuña Mackenna
Constanza # 01650, Rancagua
F: (72) 2266214
nororientec@cornun.cl

Observa esta imagen de una línea de tiempo, te ayudará a entender de mejor manera lo que debes hacer.

Linea del tiempo





Colegio Benjamín Vicuña Mackenna
Constanza # 01650, Rancagua
F: (72) 2266214
nororientec@comun.cl

RELIGIÓN miércoles 15 de Julio	
Objetivo	Indicadores
OA: Saber quienes formaban las primeras comunidades, como vivían los primeros cristiano y con qué problemas se encontraron.	leen y reflexionan el tema Selecciona y sintetiza la información Ordena cronológicamente fecha y hechos investigados.
Objetivo de la Semana	Contenidos
Secuenciar el comienzo de la historia de las primeras comunidades cristianas, a partir del siglo primero d.C. a través de la línea del tiempo: Los inicio de la Iglesia, valor solidario, evangelizadora, y fraterna.	investigar acontecimientos de las primeras comunidades cristianas siglo I

Actividad miércoles 15 de julio: Queridos estudiantes actualmente nos encontramos en el año 2020 y queremos invitarte a viajar en el tiempo a través de la máquina súper-poderosa en donde conoceremos el siglo I año 33 en el cual fueron los primeros cristianos y vivencias el vivir la fe a pesar a la adversidad de ese tiempo, así que los invito a caminar conmigo en este viaje del saber.

Cristianismo primitivo



Los **primeros cristianos**, tal como son descritos en el **Nuevo Testamento** (especialmente en **Hechos de los Apóstoles**), eran **judíos**, ya fuera de nacimiento o por **conversión**, para los cuales se utilizaba el término bíblico "**prosélito**",² (*Catholic Encyclopedia: Proselyte*) y denominados por los historiadores como **judeocristianos**. *Hechos de los Apóstoles* y la **Epístola a los Gálatas** recogen que la primera **comunidad cristiana** estaba centrada en **Jerusalén** y entre sus líderes estaban **Pedro, Santiago y Juan**.³ (Gálatas 2:9, Hechos 1:13)

Pablo de Tarso, tras su **conversión al cristianismo**, reivindicó para sí el título de "Apóstol de los gentiles". La influencia de Pablo en el pensamiento cristiano es reconocida como más significativa que la de cualquier otro **escritor del Nuevo Testamento**.⁴ (*Oxford Dictionary of the Christian Church* ed. F.L. Lucas (Oxford) entrada sobre Pablo) Hacia el



Colegio Benjamín Vicuña Mackenna
Constanza # 01650, Rancagua
F: (72) 2266214
nororientec@comun.cl

final del siglo I, el cristianismo comenzó a ser reconocido interna y externamente como una **religión diferente del judaísmo rabínico**, el cual se refinó y desarrolló con posterioridad a la destrucción del segundo templo de Jerusalén.

A Continuación se entregará un cuadro con la fecha y el nombre de los Emperadores de turno que les servirá como referencia para que cada uno de ustedes puedan averiguar la vida y acontecimientos más relevantes de la iglesia de esos tiempos, pudiendo confeccionar con estos datos la línea del tiempo

Emperadores	Vida de la Iglesia
Tiberio (14-37 dc.)	
Calígula (37-41 dc.)	
Claudio (41-54 dc)	
Nerón (54-68 dc.)	
Vespasiano (69-78 dc)	
Tito (69-79 dc)	
Domiciano (81-96 dc)	

Indicadores	SI	NO
1.- Investiga con diferentes fuentes la información que se relaciona con las fechas dadas		
2.- Utiliza link de la web como actividad complementaria de información: https://www.youtube.com/watch?v=QSidJXZQmlw https://www.youtube.com/watch?v=bauEAF07T5E https://www.youtube.com/watch?v=fvrVgASixCU (DIDÁCTICO CON FECHAS)		
3.- Selecciona, ordena en forma cronológica cada acontecimiento		
4.- Utiliza como apoyo complementario los enlaces de YouTube.		
5.- Registra sus apuntes en su cuaderno, fecha, OA, Título y resumen de su investigación.		
6.- Crea un ticket de salida en la que registra su apreciación y conclusión sobre el trabajo propuesto.		



Colegio Benjamín Vicuña Mackenna
Constanza # 01650, Rancagua
F: (72) 2266214
nororientec@cornun.cl

Asignatura: Fecha: Objetivo:
Año:
Actividad semana 15:
Actividad semana 16:

¡DESAFÍO!

Elige un personaje de la época, que más te gustó y caracterízate presentando el nombre y el porqué fue importante en esa historia.

Envíanos tu video al mail: concurso.bvm@gmail.com, el día miércoles 22 de julio hasta las 14 horas.

te esperamos, hay grandes premios.