



Colegio Benjamín Vicuña Mackenna  
Constanza # 01650, Rancagua  
F: (72) 2266214  
nororientec@comun.cl

# Te invito a conocer las fiestas patrias






## “Viva Chile mi alma”

# 7°A

Semanas 23 – 24 – 25  
21 de septiembre al 09 de octubre



Colegio Benjamín Vicuña Mackenna  
Constanza # 01650, Rancagua  
F: (72) 2266214  
nororientec@comun.cl

MATERIALES	IMÁGENES
<p><b>¿Qué materiales podría utilizar para crear mi banderín?</b></p> <p>Cartulina Hojas de block Papel lustre Tijeras Pegamento Lápices de colores Lápices</p> <p><b>¿Qué materiales podría utilizar para unir mis banderines?</b></p> <p>Hilo grueso Lana Sisal</p> <p><b>¿Qué materiales son indispensables en nuestro proyecto?</b></p> <p>Creatividad Paciencia Perseverancia</p>	<p><b>¿Cómo se podría ver mi banderín?</b></p>   



Colegio Benjamín Vicuña Mackenna  
Constanza # 01650, Rancagua  
F: (72) 2266214  
nororientec@comun.cl

## Introducción

La tierra donde nacimos debe ser admirada, querida y respetada por todos los que nos sentimos sus hijos.

En el caso nuestro, Chile es nuestra patria, además a lo largo y ancho de su territorio, nos muestra la hermosura de sus paisajes, la inmensidad de su mar, la majestuosidad de sus montañas, pero por sobre todo el valor que demuestra sus hombres y mujeres de mantenerla libre y soberana. En todo el mundo, nuestra nación se hace presente a través de sus símbolos patrios, especialmente la bandera, el escudo y el himno nacional, ellos son los baluartes de nuestra nacionalidad.

El mes de la patria nos trae bríos de primavera en la cual se acerca el 18 de septiembre, donde Chile hace casi 210 años atrás logró su independencia. En esta ocasión acompañaremos a Benjamín para conocer nuestras costumbres, tradiciones y cultura. Él es un niño chileno, que invitará a nuestros estudiantes extranjeros a conocer cómo se viven en Chile las fiestas patrias. Recorreremos desde el inicio de la Primera Junta Nacional de Gobierno hasta la actualidad (fiesta en las ramadas o fondas).

### Primera Junta Nacional de Gobierno (1810-1811)



#### 1. Hechos que impulsaron el proceso de Independencia de Chile.

El 18 de septiembre de 1810 se efectuó un Cabildo Abierto en Santiago. Se estableció la creación de la Primera Junta de Gobierno de Chile, que fue el punto de partida en la lucha por la Independencia de Chile. Por eso, año tras año celebramos en todo el territorio nacional nuestras Fiestas Patrias, para celebrar el cumpleaños de nuestro país.

La Junta quedó integrada por: Mateo de Toro y Zambrano, como presidente; quien asumió el gobierno del país desde el 18 de septiembre de 1810 hasta el 4 de julio de 1811.



Colegio Benjamín Vicuña Mackenna  
Constanza # 01650, Rancagua  
F: (72) 2266214  
nororientec@comun.cl

Accediendo a la presión patriota, Toro y Zambrano convocó a un Cabildo Abierto para el 18 de septiembre, a la reunión asistieron alrededor de 450 personas, además, para evitar cualquier levantamiento opositor, se apostó a la milicia en las calles aledañas.

Luego de algunos discursos donde se hizo ver la necesidad de contar con un organismo colegiado de gobierno como medida para defender los intereses del pueblo y continuar fieles al rey Fernando VII, la mayoría de los asistentes convocados al acto del 18 de septiembre comenzaron a gritar la frase "*Junta queremos*". De esta manera, y casi por unanimidad, se designó a Mateo de Toro Zambrano y Ureta como presidente; al obispo José Martínez de Aldunate como vicepresidente; a Fernando Márquez de la Plata, Juan Martínez de Rozas, Ignacio de la Carrera, Juan Enrique Rosales y Francisco Javier de Reina como vocales, y como secretarios a Gaspar Marín y Gregorio Argomedo.

Esta junta creó nuevos cuerpos militares, convocó a elecciones de un congreso nacional, estableció la libertad de comercio y el contacto con la Junta de Buenos Aires.

Bajo la presidencia de Juan Martínez de Rozas, se llamó a elecciones para formar un Congreso Nacional, constituido por 42 diputados.

Texto extraído de: <http://www.icarito.cl/2010/04/45-8994-9-fiestas-patrias.shtml/>

### **Costumbres y tradiciones:**

Durante las Fiestas Patrias se reviven las costumbres y tradiciones típicas de la identidad nacional que conforman la llamada «chilenidad» y que han sobrevivido a los cambios históricos.

Los juegos típicos reaparecen —se realizan rodeos, carreras a la chilena y domaduras, torneos de palo encebado y rayuela, carreras de ensacados y persecuciones de chanchos, por ejemplo—, mientras que el clima primaveral permite que se eleven volantines en gran parte del país.

La cueca, la danza nacional chilena, es principalmente bailada durante estas fechas —de hecho, para inaugurar las celebraciones de las Fiestas Patrias, la realización de «un pie de cueca» es prácticamente obligatoria— sin embargo, la instauración de la cumbia ha producido un descenso en la popularidad de la música tradicionalailable en estas fiestas.

En estas fechas se acostumbra preparar comidas y bebidas típicas de la cocina chilena. Entre los platos y tragos preferidos se cuentan las empanadas, los anticuchos, el asado, los choripanes y las sopaipillas.

En la actualidad, la ramada o fonda constituye uno de los sellos distintivos de nuestras celebraciones nacionales. Dentro de las festividades cívicas republicanas, hoy denominadas "Fiestas Patrias", destaca la temprana incorporación de esta particular forma de sociabilidad dentro del programa festivo, práctica que persiste hasta hoy.

Texto extraído de: <http://www.memoriachilena.gob.cl/602/w3-article-3545>



Colegio Benjamín Vicuña Mackenna  
Constanza # 01650, Rancagua  
F: (72) 2266214  
nororientec@comun.cl

## Símbolos patrios



### Himno Nacional (versión que se canta)

• Estrofa

Puro, Chile, es tu cielo  
azulado,  
puras brisas te cruzan  
también,  
y tu campo de flores bordado  
es la copia feliz del Edén.  
Majestuosa es la blanca  
montaña que te dio por  
baluarte el Señor, que te dio  
por baluarte el Señor.

Y ese mar que tranquilo te  
baña, te promete futuro  
esplendor. Y ese mar que  
tranquilo te baña te promete  
futuro esplendor.

• Coro

Dulce patria, recibe los votos,  
con que Chile en tus aras  
juró.

Que o la tumba serás de los  
libres, o el asilo contra la  
opresión, que o la tumba  
serás de los libres, o el  
asilo contra la opresión,  
que

o la tumba serás de los  
libres, o el asilo contra la  
opresión, o el asilo contra la  
opresión, o el asilo contra la  
opresión.

## Comidas típicas







Colegio Benjamín Vicuña Mackenna  
Constanza # 01650, Rancagua  
F: (72) 2266214  
noriente@cormun.cl

## Juegos típicos chilenos







Colegio Benjamín Vicuña Mackenna  
Constanza # 01650, Rancagua  
F: (72) 2266214  
nororientec@comun.cl

## Bailes típicos





Colegio Benjamín Vicuña Mackenna  
Constanza # 01650, Rancagua  
F: (72) 2266214  
nororientec@cornun.cl

## Las ramadas o fondas



Después de la información que acabas de recibir sobre nuestro país, te invitamos a realizar las actividades que se presentarán en las siguientes asignaturas de nuestro proyecto.

Espero que disfrutes el paseo por las fiestas patrias de nuestro país.





Colegio Benjamín Vicuña Mackenna  
Constanza # 01650, Rancagua  
F: (72) 2266214  
nororientec@comun.cl

### ¿Qué es un banderín?

Es una bandera de menor tamaño que se usa como emblema en las instituciones, equipos deportivos o en el ámbito militar.

Extraído de: <https://definiciona.com/banderin/>

### ¿Cómo puedo construir un banderín?

Existen muchas formas para construir un banderín, lo primordial es buscar los materiales necesarios. Luego debes medir y marcar en las cartulinas u hojas de block la forma del banderín, posteriormente, recorta. Para finalizar, deberás unir todos los banderines pegándolos a una cinta, sisal, lana o hilo grueso, y listo, ¡ya construiste tu banderín!

### ¿En qué consiste nuestro proyecto?

Nuestro proyecto “te invito a conocer las Fiestas Patrias” comienza en la asignatura de Tecnología en la cual crearás un volántín, posteriormente, en Geometría construirás 13 banderines en los cuales desarrollarás las actividades propuestas en cada una de las asignaturas, las que estarán orientadas a revivir nuestras tradiciones, costumbres, nacionalidad y patriotismo. Por eso, en cada asignatura, desarrollaremos un tema diferente. A continuación, te presentaremos la tabla que guiará tu trabajo.

1	Lenguaje	Crean Paya
2	Fonoaudiología	Rima
3	Matemática	Juegos típicos
4	Geometría	Crean banderines
5	Historia	Primera junta de gobierno
6	Ciencias Naturales	Comidas típicas
7	Inglés	Comprensión lectora
8	Música	Bailes típicos
9	Orientación	Sentido de pertenencia



Colegio Benjamín Vicuña Mackenna  
 Constanza # 01650, Rancagua  
 F: (72) 2266214  
 nororientec@comun.cl

10	Psicología	Sentido de pertenencia
11	Educación física	Bailes típicos
12	Tecnología	Crean volantines
13	Artes Visuales	Vestimentas de bailes típicos

### Calendarización de actividades

#### SEPTIEMBRE - OCTUBRE

Lunes 21	Martes 22	Miércoles 23	Jueves 24	Viernes 25
<b>Tecnología</b> Objeto tecnológico.  <b>Matemática</b> <b>Geometría</b> Creación de banderines circulares.	<b>Lengua y literatura</b> La paya Escritura Edición de textos  <b>Orientación</b> Sentido de pertenencia Patrimonio cultural chileno	<b>Ciencias naturales</b> Mezclas heterogéneas y homogéneas  <b>Inglés</b> comprensión lectora	<b>Historia, geografía y ciencias sociales</b> Ciudadanía  <b>Música</b> Música folclórica	<b>Educación física y salud</b> Bailes típicos  <b>Artes Visuales</b> Bailes Típicos de Chile
Lunes 28	Martes 29	Miércoles 30	Jueves 01	Viernes 02
<b>Tecnología</b> Objeto tecnológico	<b>Lengua y literatura/ Fonoaudiología</b> Lectoescritura	<b>Ciencias naturales</b> Mezclas heterogéneas y homogéneas	<b>Historia, geografía y ciencias sociales</b> Ciudadanía	<b>Educación física y salud</b> Bailes típicos
Lunes 05	Martes 06	Miércoles 07	Jueves 08	Viernes 09
<b>Matemática</b> Porcentajes	<b>Orientación/ Psicología</b> Sentido de pertenencia	<b>Inglés</b> Comprensión lectora	<b>Música</b> Música folclórica	<b>Artes Visuales</b> Bailes Típicos de Chile

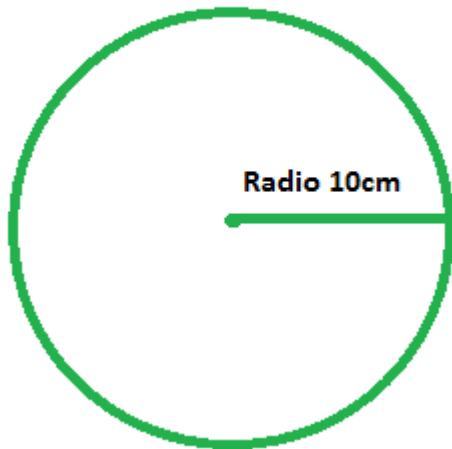


Colegio Benjamín Vicuña Mackenna  
Constanza # 01650, Rancagua  
F: (72) 2266214  
nororientec@comun.cl

MATEMÁTICA / GEOMETRÍA – PIE	
Objetivo priorizado	Indicadores de evaluación
OA 11: Mostrar que comprenden el círculo: Describiendo las relaciones entre el radio, el diámetro y el perímetro del círculo. Estimando de manera intuitiva el perímetro y el área de un círculo. Aplicando las aproximaciones del perímetro y del área en la resolución de problemas. Geométricos de otras asignaturas y de la vida diaria, identificándolo como lugar geométrico.	Crean objetos redondos basándose en el diámetro entregado, como vasos con forma cilíndrica, latas, corchos, esferas, etc.
Objetivo de aprendizaje	Contenidos
Confeccionar círculos mediante plegado de banderines de fiestas patrias, demostrando una actitud perseverante ante al aprendizaje.	Creación de banderines circulares.

**Actividad lunes 21 septiembre:** Bienvenidos a este gran recorrido por Chile, en él, conocerás la historia, costumbres y tradiciones de nuestro país. En esta asignatura aprenderás sobre confeccionar círculos por medio de su diámetro, a través de plegados de banderines.

Recuerda:



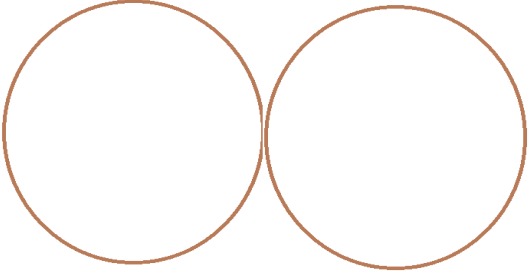
#### LISTA DE COTEJO

Indicadores	SI	NO
1.- Observa atentamente la cápsula compartida por tu profesora mediante Instagram y WhatsApp del curso.		
2.- Desarrolla las siguientes actividades:		





Colegio Benjamín Vicuña Mackenna  
Constanza # 01650, Rancagua  
F: (72) 2266214  
nororientec@comun.cl

<p>Crea trece círculos (banderines), los cuales serán utilizados en las distintas asignaturas, guíate por la imagen que aparece a continuación:</p> <ol style="list-style-type: none"><li>Realiza con tu compás un círculo de radio de 10 cm (diámetro 20 cm) (Recuerda que deben ser dos para cada banderín).</li><li>Recorta los círculos dibujados.</li><li>Añade pegamento por dentro del banderín y coloca una lana de aproximadamente 3 metros en el extremo superior de éste, luego ciérralo.</li><li>Repite el mismo procedimiento con los demás banderines.</li></ol> 		
<p>4.- Dentro de cada banderín escribe la siguiente información:</p> <ol style="list-style-type: none"><li>Número del proyecto:</li><li>Asignatura:</li><li>Fecha:</li><li>Objetivo:</li><li>Actividad:</li></ol>		
<p>5.- Decora tu banderín con blanco, azul y rojo.</p>		
<p>6.- Recuerda enviar la evidencia de tu actividad terminada a tu profesor de Geometría a <a href="mailto:susana.parra@colegio-vucunamackenna.cl">susana.parra@colegio-vucunamackenna.cl</a> o WhatsApp +56995475429</p>		



Colegio Benjamín Vicuña Mackenna  
Constanza # 01650, Rancagua  
F: (72) 2266214  
nororientec@comun.cl

Así debería quedar tus banderines con todas las asignaturas.



## ¡DESAFÍO!

Bienvenido a este nuevo desafío, en este proyecto **“Te invito a conocer Chile”** te invitamos a comunicar a la comunidad las tradiciones, costumbres y la historia de nuestro país, **¿Cómo? .... ¡Muy Simple!**



Cuando termines tu proyecto en el cual plasmaste todos los aprendizajes, queremos desafiarte a que presentes a toda la comunidad tu maravilloso trabajo

**¿Cómo hacerlo? ¡Muy fácil!**



Colegio Benjamín Vicuña Mackenna  
Constanza # 01650, Rancagua  
F: (72) 2266214  
nororientec@comun.cl

Envía una fotografía de tu guirnalda terminada a tu Profesor (a) Jefe para publicarla en las redes sociales de nuestro Colegio, recuerda escribir tu nombre y curso.

**¿Aceptas el desafío?**