



Colegio Benjamín Vicuña Mackenna
Constanza # 01650, Rancagua
F: (72) 2266214
nororientec@comun.cl

Te invito a conocer las fiestas patrias






“Viva Chile mi alma”

7°A

Semanas 23 – 24 – 25
21 de septiembre al 09 de octubre



Colegio Benjamín Vicuña Mackenna
Constanza # 01650, Rancagua
F: (72) 2266214
nororientec@comun.cl

MATERIALES	IMÁGENES
<p>¿Qué materiales podría utilizar para crear mi banderín?</p> <p>Cartulina Hojas de block Papel lustre Tijeras Pegamento Lápices de colores Lápices</p> <p>¿Qué materiales podría utilizar para unir mis banderines?</p> <p>Hilo grueso Lana Sisal</p> <p>¿Qué materiales son indispensables en nuestro proyecto?</p> <p>Creatividad Paciencia Perseverancia</p>	<p>¿Cómo se podría ver mi banderín?</p>   



Colegio Benjamín Vicuña Mackenna
Constanza # 01650, Rancagua
F: (72) 2266214
nororientec@comun.cl

Introducción

La tierra donde nacimos debe ser admirada, querida y respetada por todos los que nos sentimos sus hijos.

En el caso nuestro, Chile es nuestra patria, además a lo largo y ancho de su territorio, nos muestra la hermosura de sus paisajes, la inmensidad de su mar, la majestuosidad de sus montañas, pero por sobre todo el valor que demuestra sus hombres y mujeres de mantenerla libre y soberana. En todo el mundo, nuestra nación se hace presente a través de sus símbolos patrios, especialmente la bandera, el escudo y el himno nacional, ellos son los baluartes de nuestra nacionalidad.

El mes de la patria nos trae bríos de primavera en la cual se acerca el 18 de septiembre, donde Chile hace casi 210 años atrás logró su independencia. En esta ocasión acompañaremos a Benjamín para conocer nuestras costumbres, tradiciones y cultura. Él es un niño chileno, que invitará a nuestros estudiantes extranjeros a conocer cómo se viven en Chile las fiestas patrias. Recorreremos desde el inicio de la Primera Junta Nacional de Gobierno hasta la actualidad (fiesta en las ramadas o fondas).

Primera Junta Nacional de Gobierno (1810-1811)



1. Hechos que impulsaron el proceso de Independencia de Chile.

El 18 de septiembre de 1810 se efectuó un Cabildo Abierto en Santiago. Se estableció la creación de la Primera Junta de Gobierno de Chile, que fue el punto de partida en la lucha por la Independencia de Chile. Por eso, año tras año celebramos en todo el territorio nacional nuestras Fiestas Patrias, para celebrar el cumpleaños de nuestro país.

La Junta quedó integrada por: Mateo de Toro y Zambrano, como presidente; quien asumió el gobierno del país desde el 18 de septiembre de 1810 hasta el 4 de julio de 1811.



Colegio Benjamín Vicuña Mackenna
Constanza # 01650, Rancagua
F: (72) 2266214
nororientec@cornun.cl

Accediendo a la presión patriota, Toro y Zambrano convocó a un Cabildo Abierto para el 18 de septiembre, a la reunión asistieron alrededor de 450 personas, además, para evitar cualquier levantamiento opositor, se apostó a la milicia en las calles aledañas.

Luego de algunos discursos donde se hizo ver la necesidad de contar con un organismo colegiado de gobierno como medida para defender los intereses del pueblo y continuar fieles al rey Fernando VII, la mayoría de los asistentes convocados al acto del 18 de septiembre comenzaron a gritar la frase "*Junta queremos*". De esta manera, y casi por unanimidad, se designó a Mateo de Toro Zambrano y Ureta como presidente; al obispo José Martínez de Aldunate como vicepresidente; a Fernando Márquez de la Plata, Juan Martínez de Rozas, Ignacio de la Carrera, Juan Enrique Rosales y Francisco Javier de Reina como vocales, y como secretarios a Gaspar Marín y Gregorio Argomedo.

Esta junta creó nuevos cuerpos militares, convocó a elecciones de un congreso nacional, estableció la libertad de comercio y el contacto con la Junta de Buenos Aires.

Bajo la presidencia de Juan Martínez de Rozas, se llamó a elecciones para formar un Congreso Nacional, constituido por 42 diputados.

Texto extraído de: <http://www.icarito.cl/2010/04/45-8994-9-fiestas-patrias.shtml/>

Costumbres y tradiciones:

Durante las Fiestas Patrias se reviven las costumbres y tradiciones típicas de la identidad nacional que conforman la llamada «chilenidad» y que han sobrevivido a los cambios históricos.

Los juegos típicos reaparecen —se realizan rodeos, carreras a la chilena y domaduras, torneos de palo encebado y rayuela, carreras de ensacados y persecuciones de chanchos, por ejemplo—, mientras que el clima primaveral permite que se eleven volantines en gran parte del país.

La cueca, la danza nacional chilena, es principalmente bailada durante estas fechas —de hecho, para inaugurar las celebraciones de las Fiestas Patrias, la realización de «un pie de cueca» es prácticamente obligatoria— sin embargo, la instauración de la cumbia ha producido un descenso en la popularidad de la música tradicionalailable en estas fiestas.

En estas fechas se acostumbra preparar comidas y bebidas típicas de la cocina chilena. Entre los platos y tragos preferidos se cuentan las empanadas, los anticuchos, el asado, los choripanes y las sopaipillas.

En la actualidad, la ramada o fonda constituye uno de los sellos distintivos de nuestras celebraciones nacionales. Dentro de las festividades cívicas republicanas, hoy denominadas "Fiestas Patrias", destaca la temprana incorporación de esta particular forma de sociabilidad dentro del programa festivo, práctica que persiste hasta hoy.

Texto extraído de: <http://www.memoriachilena.gob.cl/602/w3-article-3545>



Colegio Benjamín Vicuña Mackenna
Constanza # 01650, Rancagua
F: (72) 2266214
nororientec@comun.cl

Símbolos patrios



Himno Nacional (versión que se canta)

• Estrofa

Puro, Chile, es tu cielo
azulado,
puras brisas te cruzan
también,
y tu campo de flores bordado
es la copia feliz del Edén.
Majestuosa es la blanca
montaña que te dio por
baluarte el Señor, que te dio
por baluarte el Señor.

Y ese mar que tranquilo te
baña, te promete futuro
esplendor. Y ese mar que
tranquilo te baña te promete
futuro esplendor.

• Coro

Dulce patria, recibe los votos,
con que Chile en tus aras
juró.

Que o la tumba serás de los
libres, o el asilo contra la
opresión, que o la tumba
serás de los libres, o el
asilo contra la opresión,
que

o la tumba serás de los
libres, o el asilo contra la
opresión, o el asilo contra la
opresión, o el asilo contra la
opresión.

Comidas típicas





Colegio Benjamín Vicuña Mackenna
Constanza # 01650, Rancagua
F: (72) 2266214
nororientecormun.cl

Juegos típicos chilenos





Colegio Benjamín Vicuña Mackenna
Constanza # 01650, Rancagua
F: (72) 2266214
nororientec@comun.cl

Bailes típicos





Colegio Benjamín Vicuña Mackenna
Constanza # 01650, Rancagua
F: (72) 2266214
nororientec@comun.cl

Las ramadas o fondas



Después de la información que acabas de recibir sobre nuestro país, te invitamos a realizar las actividades que se presentarán en las siguientes asignaturas de nuestro proyecto.

Espero que disfrutes el paseo por las fiestas patrias de nuestro país.



Colegio Benjamín Vicuña Mackenna
Constanza # 01650, Rancagua
F: (72) 2266214
nororientec@comun.cl

¿Qué es un banderín?

Es una bandera de menor tamaño que se usa como emblema en las instituciones, equipos deportivos o en el ámbito militar.

Extraído de: <https://definiciona.com/banderin/>

¿Cómo puedo construir un banderín?

Existen muchas formas para construir un banderín, lo primordial es buscar los materiales necesarios. Luego debes medir y marcar en las cartulinas u hojas de block la forma del banderín, posteriormente, recorta. Para finalizar, deberás unir todos los banderines pegándolos a una cinta, sisal, lana o hilo grueso, y listo, ¡ya construiste tu banderín!

¿En qué consiste nuestro proyecto?

Nuestro proyecto “te invito a conocer las Fiestas Patrias” comienza en la asignatura de Tecnología en la cual crearás un volántín, posteriormente, en Geometría construirás 13 banderines en los cuales desarrollarás las actividades propuestas en cada una de las asignaturas, las que estarán orientadas a revivir nuestras tradiciones, costumbres, nacionalidad y patriotismo. Por eso, en cada asignatura, desarrollaremos un tema diferente. A continuación, te presentaremos la tabla que guiará tu trabajo.

1	Lenguaje	Crean Paya
2	Fonoaudiología	Rima
3	Matemática	Juegos típicos
4	Geometría	Crean banderines
5	Historia	Primera junta de gobierno
6	Ciencias Naturales	Comidas típicas
7	Inglés	Comprensión lectora
8	Música	Bailes típicos
9	Orientación	Sentido de pertenencia



Colegio Benjamín Vicuña Mackenna
 Constanza # 01650, Rancagua
 F: (72) 2266214
 nororientec@comun.cl

10	Psicología	Sentido de pertenencia
11	Educación física	Bailes típicos
12	Tecnología	Crean volantines
13	Artes Visuales	Vestimentas de bailes típicos

Calendarización de actividades

SEPTIEMBRE - OCTUBRE

Lunes 21	Martes 22	Miércoles 23	Jueves 24	Viernes 25
Tecnología Objeto tecnológico. Matemática Geometría Creación de banderines circulares.	Lengua y literatura La paya Escritura Edición de textos Orientación Sentido de pertenencia Patrimonio cultural chileno	Ciencias naturales Mezclas heterogéneas y homogéneas Inglés comprensión lectora	Historia, geografía y ciencias sociales Ciudadanía Música Música folclórica	Educación física y salud Bailes típicos Artes Visuales Bailes Típicos de Chile
Lunes 28	Martes 29	Miércoles 30	Jueves 01	Viernes 02
Tecnología Objeto tecnológico	Lengua y literatura/ Fonoaudiología Lectoescritura	Ciencias naturales Mezclas heterogéneas y homogéneas	Historia, geografía y ciencias sociales Ciudadanía	Educación física y salud Bailes típicos
Lunes 05	Martes 06	Miércoles 07	Jueves 08	Viernes 09
Matemática Porcentajes	Orientación/ Psicología Sentido de pertenencia	Inglés Comprensión lectora	Música Música folclórica	Artes Visuales Bailes Típicos de Chile



Colegio Benjamín Vicuña Mackenna
 Constanza # 01650, Rancagua
 F: (72) 2266214
 nororientec@cornun.cl

ORIENTACIÓN	
Objetivo	Indicadores de evaluación
<p>OA N°: 7 Reconocer intereses, inquietudes, problemas o necesidades compartidas con su grupo de pertenencia, ya sea dentro del curso u otros espacios de participación, y colaborar para alcanzar metas comunes valorando el trabajo en equipo y los aportes de cada uno de sus miembros.</p>	<p>Discriminan intereses personales que son compartidos con sus compañeros, compañeras o grupo de aquellos que no son compartidos. Reconocen problemáticas relevantes y desafíos comunes que aportan al bienestar del curso. Identifican las características de un trabajo colaborativo y cómo esa forma de enfrentar las tareas contribuye al desarrollo de proyectos en conjunto. Asumen compromisos y tareas que contribuyen al desarrollo de intereses y desafíos comunes. Participan de manera colaborativa en el desarrollo de actividades diseñadas en conjunto para el logro de metas de curso.</p>
Objetivo de aprendizaje	Contenidos
<p>Reconocer los valores y la identidad nacional con su grupo de pertenencia, mediante construcción de un marco de selfies, colaborando con la familia en el proyecto “Viva Chile mi alma” trabajando en equipo con sus familias.</p>	<p>Sentido de pertenencia Patrimonio cultural chileno</p>

Actividad martes 22 de septiembre: Bienvenidos a este gran recorrido por Chile, en él, conocerás la historia, costumbres y tradiciones de nuestro país. En esta asignatura aprenderás sobre el sentido de pertenencia y el patrimonio cultural de nuestra patria.

a) Lee atentamente el siguiente texto.

El año 2005 nació al alero de Memoria Chilena un proyecto que buscaba acercar el patrimonio nacional a los niños y niñas de nuestro país. Durante los últimos años Chile para Niños ha ido ampliando sus contenidos y posicionándose como un sitio infantil valorado por grandes y pequeños. Tanto así, que ha sido acreedor de diversos premios por su aporte e innovación.

Utilizando el concepto "bitácora", los contenidos de Chile para Niños son presentados como minisitios temáticos relatados por Memoriosa, una niña muy curiosa que vive en la Biblioteca Nacional, y sus amigos: el Búho Medina -un ave muy sabia- y la Mariposa, que recorre todo Chile recogiendo las



Colegio Benjamín Vicuña Mackenna
Constanza # 01650, Rancagua
F: (72) 2266214
nororientec@comun.cl

memorias de todos los ciudadanos del país para traerlas a la Biblioteca Nacional. Juntos, cuentan y enseñan a los niños y niñas sobre variados temas, ciñéndose siempre a sus objetivos: poner en valor el patrimonio cultural que resguarda la Biblioteca Nacional, acercándolo a los niños y niñas de nuestro país y formar a los futuros lectores de Memoria Chilena, de la Biblioteca Nacional y de Chile.

En este sentido, el sitio se estructura a partir de un árbol temático de contenidos que tiene como base a la Biblioteca Nacional, donde vive Memoriosa y se desarrollan sus historias y aventuras. Con esta base, los minisitios se despliegan a partir de las colecciones que ésta resguarda, propiciando un crecimiento coherente e interrelacionado de las temáticas del portal y dando a conocer los tesoros y funciones de cada colección.

Actualmente, Chile para niños cuenta con más de 40 minisitios. Para cada uno de ellos, se han seleccionado 6 recursos digitales asociados. Dos de ellos son siempre una palabra y una actividad, los restantes serán imágenes, documentos, audio y video. Las actividades, las entendemos como una vía de conexión entre los contenidos entregados y la vida cotidiana de los niños y niñas. También, son un espacio que potencia la integración de la familia y los hermanos en el trabajo manual conjunto. Por último, son una herramienta que nos ayudará a educar la sensibilidad y nuestros sentidos, al permitirnos una pausa para volver a mirar lo que tantas veces hemos visto. Lo que prima aquí, es la idea que el computador es un medio de aprendizaje y conocimiento, pero el mundo real y el que nos interesa que vivan nuestros niños está fuera de él.

Los invitamos a descubrir y disfrutar.

Chile para Niños

Extraído de : <http://www.chileparaninos.gob.cl/639/w3-channel.html>

- b) A continuación, te invito a revisar los minisitios de Chile para niños, donde debes escoger uno de tu interés, para luego plasmarlo en un marco de selfie que usaremos en nuestras fiestas patrias familiares 2020.

<http://www.chileparaninos.gob.cl/639/w3-propertyname-721.html>

- c) Escoge uno de los minisitios y reúne los siguientes materiales (Recuerda siempre usar materiales reciclables y reutilizables, como cartones, botellas, telas)
- Cartón
 - Témperas
 - Cola fría
 - Cartulinas
 - Lápices de colores



Colegio Benjamín Vicuña Mackenna
Constanza # 01650, Rancagua
F: (72) 2266214
nororientec@comun.cl

- d) Luego de seleccionar el tema con él a trabajar, junto a tu familia elaboren un marco de selfie para tomar las fotografías de cómo celebraremos nuestra fiesta patria en familia durante esta pandemia. Recuerda que debe ser un trabajo en equipo y colaborativo con los miembros de tu familia, a continuación, te muestro algunos ejemplos de marco de selfie dieciocheros:



¡DESAFÍO!

Bienvenido a este nuevo desafío, en este proyecto **“Te invito a conocer Chile”** te invitamos a comunicar a la comunidad las tradiciones, costumbres y la historia de nuestro país, **¿Cómo?** ¡Muy Simple!



Cuando termines tu proyecto en el cual plasmaste todos los aprendizajes, queremos desafiarte a que presentes a toda la comunidad tu maravilloso trabajo

¿Cómo hacerlo? ¡Muy fácil!



Colegio Benjamín Vicuña Mackenna
Constanza # 01650, Rancagua
F: (72) 2266214
nororientec@comun.cl

Envía una fotografía de tu guirnalda terminada a tu Profesor (a) Jefe para publicarla en las redes sociales de nuestro Colegio, recuerda escribir tu nombre y curso.

¿Aceptas el desafío?