



Colegio Benjamín Vicuña Mackenna  
Constanza # 01650, Rancagua  
F: (72) 2266214  
nororientec@comun.cl



# Viajemos en el tiempo

## “En lo pasado está la historia del futuro y el presente lo disfrutamos hoy”

### 7°A

Semanas 15 – 16  
13 al 24 de julio



## MATERIALES


¿Qué materiales podría utilizar para crear mi línea del tiempo?

- Block cartulina de colores o papel lustre.
- Block de dibujo
- Cinta adhesiva(scotch)
- Pegamento en barra (stick fix)
- Lápiz grafito
- Lápices de colores
- Goma de borrar
- Tijeras

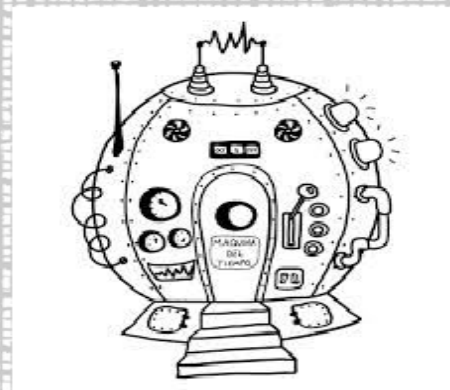
Si quieres decorar tu línea del tiempo puedes utilizar diversos materiales que tengas en tu hogar, ejemplo:  
Goma eva  
Escarcha  
Lentejuelas, etc

## IMÁGENES

¿Cómo se podría ver mi máquina del tiempo?




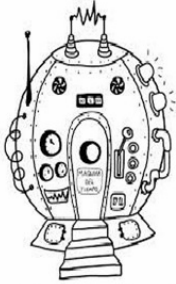
## Portada



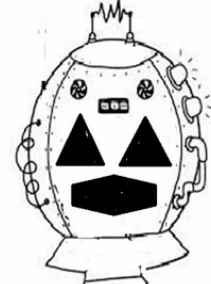


Colegio Benjamín Vicuña Mackenna  
Constanza # 01650, Rancagua  
F: (72) 2266214  
nororientec@comun.cl

Portada



FIN



Recuerda

Antes de realizar las actividades, escribe la fecha y el objetivo en tu cuaderno, según la asignatura que corresponda.



Colegio Benjamín Vicuña Mackenna  
 Constanza # 01650, Rancagua  
 F: (72) 2266214  
 nororientec@cornun.cl

Calendarización de actividades JULIO

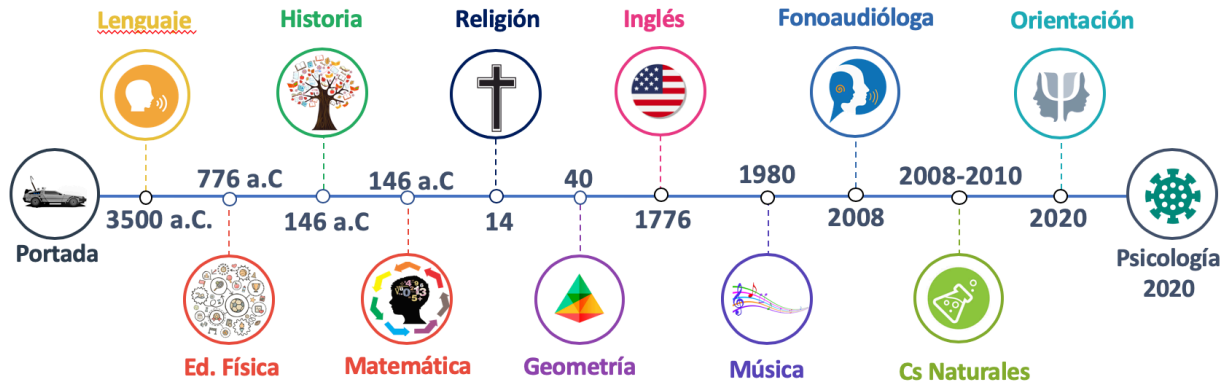
Lunes 13	Martes 14	Miércoles 15	Jueves 16	Viernes 17
<p><b>Tecnología</b></p> <p>Construcción de máquina del tiempo</p> <p><b>Lenguaje</b></p> <p>Textos orales</p> <p>Interpretación de textos orales</p> <p>Aparición de la escritura en Mesopotamia</p> <p>(3500 a.C)</p>	<p><b>Matemática</b></p> <p>adición y sustracción de enteros</p> <p>(146 a.C)</p> <p><b>Historia</b></p> <p>Grecia: economía y cultura</p> <p>(146 a.C)</p>	<p><b>Inglés</b></p> <p>Comprensión lectora</p> <p>(1776)</p> <p><b>Música</b></p> <p>Entonación, rítmica, melódica y armónica</p> <p>(1980)</p>	<p><b>FERIADO</b></p>	<p><b>Ciencias</b></p> <p>movimientos de las placas tectónicas: sismos y erupciones volcánicas</p> <p>(2008-2010)</p> <p><b>Educación Física</b></p> <p>Investigación</p> <p>(776 a.C)</p> <p><b>Orientación</b></p> <p>Autoestima y superación personal</p> <p>(2020)</p>
Lunes 20	Martes 21	Miércoles 22	Jueves 23	Viernes 24
<p><b>Fonoaudiología</b></p> <p>Fluidez léxica</p> <p>Sintaxis</p> <p>(2008)</p>	<p><b>Historia</b></p> <p>Grecia: economía y cultura</p> <p>(146 a.C)</p> <p><b>Matemática/ Geometría</b></p> <p>El círculo para el ahorro de agua</p> <p>(40)</p>	<p><b>Ciencias</b></p> <p>Movimientos de las placas tectónicas: sismos y erupciones volcánicas</p> <p>(2008-2010)</p> <p><b>Religión</b></p> <p>Las primeras comunidades cristianas</p> <p>(siglo I)</p>	<p><b>Inglés</b></p> <p>Comprensión lectora</p> <p>(1776)</p>	<p><b>Educación Física</b></p> <p>Investigación.</p> <p>(776 a.C)</p> <p><b>Psicología</b></p> <p>Autocuidado</p> <p>(2020)</p>



Colegio Benjamín Vicuña Mackenna  
Constanza # 01650, Rancagua  
F: (72) 2266214  
nororientec@comun.cl

Observa esta imagen de una línea de tiempo, te ayudará a entender de mejor manera lo que debes hacer.

## Línea del tiempo





Colegio Benjamín Vicuña Mackenna  
Constanza # 01650, Rancagua  
F: (72) 2266214  
nororientec@comun.cl

<b>MÚSICA miércoles 15 de Julio</b>	
<b>Objetivo priorizado</b>	<b>Indicadores de evaluación</b>
OA4: Interpretar a una y más voces, repertorio diverso, incorporando como apoyo el uso de medios de registro y transmisión.	<ol style="list-style-type: none"><li>1. Comparten y disfrutan su interpretación musical.</li><li>2. Utilizan diversos medios tecnológicos en su interpretación musical.</li><li>3. Interpretan repertorio vocal e instrumental con precisión rítmica y melódica.</li><li>4. Aplican la audición interna al interpretar música.</li></ol>
<b>Objetivo de aprendizaje</b>	<b>Contenidos</b>
Cantar con los miembros de su familia al unísono, alguna canción que represente los años 80, demostrando interés y entusiasmo, al mismo tiempo de expresarse artísticamente.	Entonación Rítmica Melódica Armónica

### **Actividad Miércoles 15 de julio:**

Queridos estudiantes actualmente nos encontramos en el año 2020 y queremos invitarte a viajar en el tiempo a través de la máquina súper-poderosa en donde conoceremos el año 1980 en el cual contaremos con los miembros de su familia al unísono, es decir todos en el mismo tiempo.

Observa videos e investiga brevemente cómo era la música en esa época. Para cantar, selecciona una canción, acompañarla con algún instrumento o con música de karaoke. Para para ello te invito a ver el siguiente video que te puede ayudar a entonar mejor la canción que escojas.

<https://www.youtube.com/watch?v=iLmKof9dT94>

Tu profesora también ha creado una cápsula educativa que podrás ver en nuestro Instagram institucional. Recuerda que cualquier duda o consulta, solo debes comunicarte con ella:

[francisca.jerez@colegio-vicunamackenna.cl](mailto:francisca.jerez@colegio-vicunamackenna.cl)

WhatsApp +56947618138



Colegio Benjamín Vicuña Mackenna  
Constanza # 01650, Rancagua  
F: (72) 2266214  
nororientec@cornun.cl

Indicadores	SI	NO
1.- En la parte superior de la línea de tiempo escribe el nombre de la asignatura, la fecha, el objetivo y año a trabajar (Guíate por la siguiente tabla que se muestra a continuación de esta lista de cotejo).		
2.- Estudia e investiga cuál era la música en esa época.		
3.- Escoge una canción de libre elección.		
4.- Motiva a los miembros de su familia a participar de la actividad.		
5.- Acompaña con elementos musicales que posee a su alcance (percusión, melódicos o armónicos) y/o busca pistas musicales para cantar en forma de karaoke.		
6.- Canta junto a uno o más miembros de su familia.		
7.- Graba un video para demostrar la habilidad esperada.		
8.- Crea tu ticket de salida de 15 cm por 15 cm		
6.- En el ticket de salida creado anteriormente, escribe qué aprendiste		

<b>Asignatura:</b> <b>Fecha:</b> <b>Objetivo:</b>
<b>Año:</b>
<b>Actividad</b> <b>Semana 16:</b>



Colegio Benjamín Vicuña Mackenna  
Constanza # 01650, Rancagua  
F: (72) 2266214  
nororientec@cornun.cl

## ¡DESAFÍO!

Elige un personaje de la época, que más te gustó y caracterízate presentando el nombre y el porqué fue importante en esa historia.

Envíanos tu video al mail: [concurso.bvm@gmail.com](mailto:concurso.bvm@gmail.com), el día miércoles 22 de julio hasta las 14 horas. te esperamos, hay grandes premios.