



Colegio Benjamín Vicuña Mackenna
Constanza # 01650, Rancagua
F: (72) 2266214
nororientec@comun.cl



Viajemos en el tiempo

“En lo pasado está la historia del futuro y el presente lo disfrutamos hoy”

7°A

Semana 16
27 al 31 de julio



Colegio Benjamín Vicuña Mackenna
Constanza # 01650, Rancagua
F: (72) 2266214
nororientec@cornun.cl

MATERIALES


¿Qué materiales podría utilizar para crear mi línea del tiempo?

- Block cartulina de colores o papel lustre.
- Block de dibujo
- Cinta adhesiva(scotch)
- Pegamento en barra (stick fix)
- Lápiz grafito
- Lápices de colores
- Goma de borrar
- Tijeras

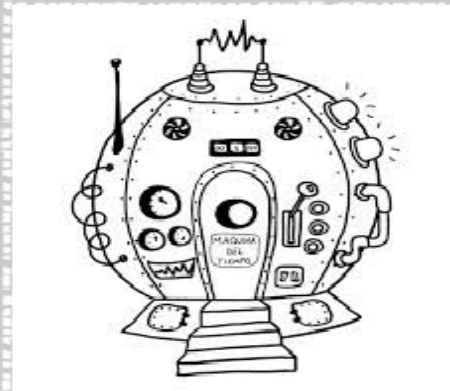
Si quieres decorar tu línea del tiempo puedes utilizar diversos materiales que tengas en tu hogar, ejemplo:
Goma eva
Escarcha
Lentejuelas, etc

IMÁGENES

¿Cómo se podría ver mi máquina del tiempo?




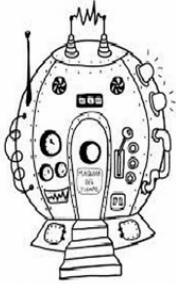
Portada



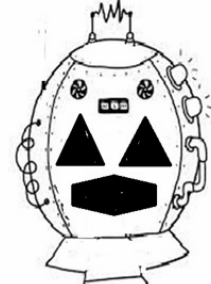


Colegio Benjamín Vicuña Mackenna
Constanza # 01650, Rancagua
F: (72) 2266214
nororientec@comun.cl

Portada



FIN



Recuerda

Antes de realizar las actividades, escribe la fecha y el objetivo en tu cuaderno, según la asignatura que corresponda.



Colegio Benjamín Vicuña Mackenna
 Constanza # 01650, Rancagua
 F: (72) 2266214
 nororientec@cornun.cl

Calendarización de actividades JULIO

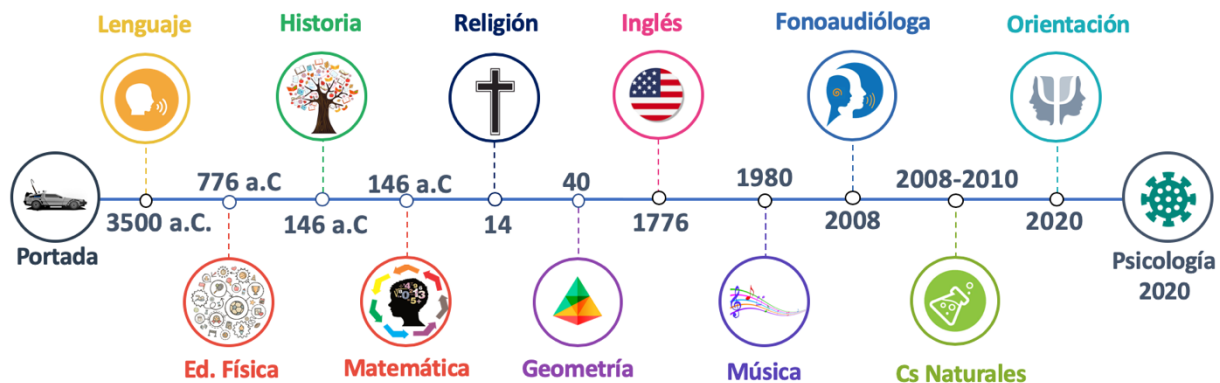
Lunes 13	Martes 14	Miércoles 15	Jueves 16	Viernes 17
<p>Tecnología</p> <p>Construcción de máquina del tiempo</p> <p>Lenguaje</p> <p>Textos orales</p> <p>Interpretación de textos orales</p> <p>Aparición de la escritura en Mesopotamia</p> <p>(3500 a.C)</p>	<p>Matemática</p> <p>adición y sustracción de enteros</p> <p>(146 a.C)</p> <p>Historia</p> <p>Grecia: economía y cultura</p> <p>(146 a.C)</p>	<p>Inglés</p> <p>Comprensión lectora</p> <p>(1776)</p> <p>Música</p> <p>Entonación, rítmica, melódica y armónica</p> <p>(1980)</p>	<p>FERIADO</p>	<p>Ciencias</p> <p>movimientos de las placas tectónicas: sismos y erupciones volcánicas</p> <p>(2008-2010)</p> <p>Educación Física</p> <p>Investigación</p> <p>(776 a.C)</p> <p>Orientación</p> <p>Autoestima y superación personal</p> <p>(2020)</p>
Lunes 27	Martes 28	Miércoles 29	Jueves 30	Viernes 31
<p>Fonoaudiología</p> <p>Fluidez léxica</p> <p>Sintaxis</p> <p>(2008)</p>	<p>Historia</p> <p>Grecia: economía y cultura</p> <p>(146 a.C)</p> <p>Matemática/ Geometría</p> <p>El círculo para el ahorro de agua</p> <p>(40)</p>	<p>Ciencias</p> <p>Movimientos de las placas tectónicas: sismos y erupciones volcánicas</p> <p>(2008-2010)</p> <p>Religión</p> <p>Las primeras comunidades cristianas (siglo I)</p>	<p>Inglés</p> <p>Comprensión lectora</p> <p>(1776)</p>	<p>Educación Física</p> <p>Investigación.</p> <p>(776 a.C)</p> <p>Psicología</p> <p>Autocuidado</p> <p>(2020)</p>



Colegio Benjamín Vicuña Mackenna
Constanza # 01650, Rancagua
F: (72) 2266214
nororientec@cornun.cl

Observa esta imagen de una línea de tiempo, te ayudará a entender de mejor manera lo que debes hacer.

Línea del tiempo



Ahora te corresponde a ti, iniciar la aventura de aprender.

LENGUAJE - FONOAUDIOLOGÍA Lunes 20 de Julio	
Objetivo	Indicadores de evaluación
OA: Estimular el lenguaje a través de la creación de un relato, de un episodio de tu vida.	<ul style="list-style-type: none">- Los estudiantes realizan un breve relato de su nacimiento.- El relato debe estar basado específicamente en el episodio de su vida, estipulado.
Objetivo de aprendizaje	Contenidos
Reforzar la memoria y la fluidez léxica a través de la creación de un breve relato, de un episodio de tu vida, en el que viajarás mediante la máquina del tiempo.	<ul style="list-style-type: none">- Fluidez léxica- Escritura- Lectura Oral- Sintaxis- Memoria

Actividad Lunes 27 de julio: Queridos estudiantes actualmente nos encontramos en el año 2020 y queremos invitarte a viajar en el tiempo a través de la máquina “súper-poderosa” en donde conoceremos el año 2008 en el cual reforzará la memoria y la fluidez léxica.



Colegio Benjamín Vicuña Mackenna
Constanza # 01650, Rancagua
F: (72) 2266214
nororientec@cornun.cl

Te invito a realizar la siguiente actividad, en donde viajarás en el tiempo, específicamente al hermoso momento donde tú naciste, aproximadamente este episodio de tu vida tuvo que haber ocurrido en el año 2008 (dependiendo de la edad de cada uno).

LISTA DE COTEJO

Indicadores	SI	NO
1.- En la parte superior de la línea de tiempo escribe el nombre de la asignatura, la fecha, el objetivo y año a trabajar (2008) (Guíate por la siguiente tabla que se muestra a continuación).		
2.-En la parte inferior de la línea de tiempo, desarrolla las actividades. (Guíate por la siguiente tabla que se muestra a continuación).		
3.-Realiza un breve relato del momento en que tu naciste (pide información a quien te acompañó en ese hermoso momento de tu vida)		
4.- El relato debe contener los siguientes puntos a.- Título “Mi Nacimiento”: b.- Año de nacimiento: c.- Lugar de nacimiento: d.- Peso al momento de nacer (si no lo recuerdas, puede ser uno ficticio) e.- Altura al momento de nacer (si no lo recuerdas, puede ser uno ficticio) f.- Nombres de los padres, o algún cuidador importante: g.- Si tienes hermanos en qué lugar te encuentras tú (EJEMPLO: Soy el menor de mis 2 hermanos) h.- Si tienes hermanos nombrarlos en tu relato, y describe cuál fue su emoción cuando se enteraron que venías en camino. Si no posees hermano, salta este punto. i.- En que sientes tu que más has evolucionado y/o cambiado desde que naciste hasta ahora. EJEMPLO: Cuando era más pequeñito era muy peleador y egoísta, hoy en día ya no lo soy y me siento muy feliz por aquello. Importante: Si hay algún punto del cual por motivos personales no quieres hablar, puedes pasar directamente al siguiente punto. Esto no perjudica en el desarrollo de tu actividad.		
5.- Crean ticket de salida de la asignatura de 15 cm por 15 cm		
6.- En este Ticket, escribe el relato de tu nacimiento		
7.- Si puedes anexar una fotografía del momento cuando naciste o la más cercana a esa etapa. (Si no tienes una fotografía, salta este punto) esta debe ir junto a tu relato, incluido en el ticket.		



Colegio Benjamín Vicuña Mackenna
Constanza # 01650, Rancagua
F: (72) 2266214
nororientec@comun.cl

8.- En el ticket de salida creado anteriormente, escriben un breve resumen de lo trabajado en esta actividad y lo pegan al reverso de la línea del tiempo.		
9.- Enviar un audio a fonoaudióloga relatando de manera oral tu nacimiento		
10.- Enviar a fonoaudióloga fotografía de tu relato escrito.		

Asignatura: Fecha: Objetivo:
Año:
Actividad Semana 16:

¡DESAFÍO!

Elige un personaje de la época, que más te gustó y caracterízate presentando el nombre y el porqué fue importante en esa historia.

Envíanos tu video al mail: concurso.bvm@gmail.com, el día miércoles 29 de julio hasta las 14 horas. te esperamos, hay grandes premios.