



Colegio Benjamín Vicuña Mackenna
Constanza # 01650, Rancagua
F: (72) 2266214
nororientec@cornun.cl



Viajemos en el tiempo

“En lo pasado está la historia del futuro y el presente lo disfrutamos hoy”

7°A

Semana 16
27 al 31 de julio



MATERIALES


¿Qué materiales podría utilizar para crear mi línea del tiempo?

- Block cartulina de colores o papel lustre.
- Block de dibujo
- Cinta adhesiva(scotch)
- Pegamento en barra (stick fix)
- Lápiz grafito
- Lápices de colores
- Goma de borrar
- Tijeras

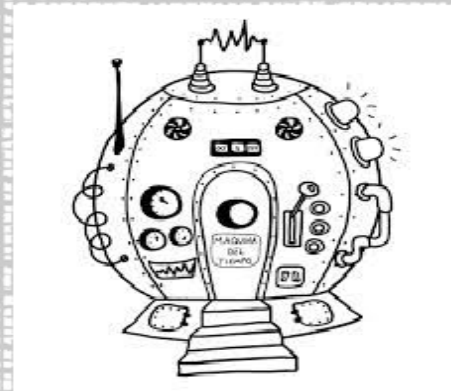
Si quieres decorar tu línea del tiempo puedes utilizar diversos materiales que tengas en tu hogar, ejemplo:
Goma eva
Escarcha
Lentejuelas, etc

IMÁGENES

¿Cómo se podría ver mi máquina del tiempo?




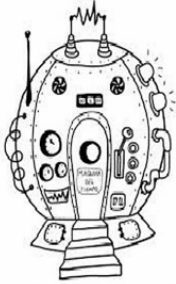
Portada



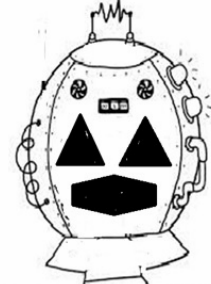


Colegio Benjamín Vicuña Mackenna
Constanza # 01650, Rancagua
F: (72) 2266214
nororientec@comun.cl

Portada



FIN



Recuerda

Antes de realizar las actividades, escribe la fecha y el objetivo en tu cuaderno, según la asignatura que corresponda.



Colegio Benjamín Vicuña Mackenna
 Constanza # 01650, Rancagua
 F: (72) 2266214
 nororientec@cornun.cl

Calendarización de actividades JULIO

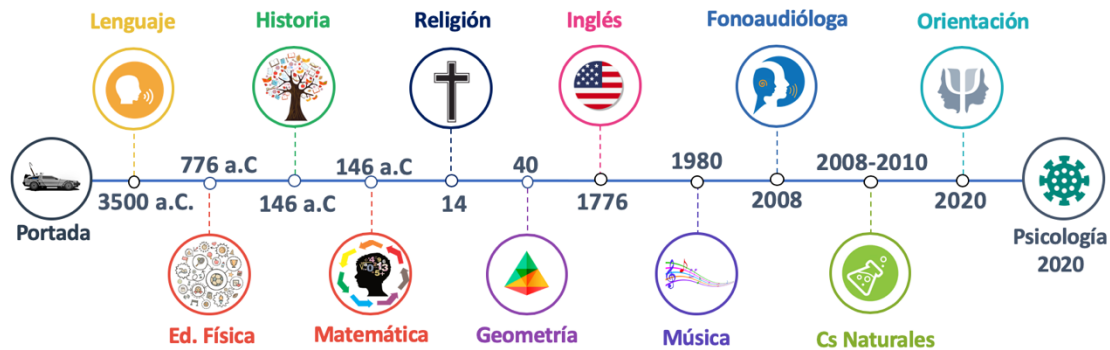
Lunes 13	Martes 14	Miércoles 15	Jueves 16	Viernes 17
<p>Tecnología</p> <p>Construcción de máquina del tiempo</p> <p>Lenguaje</p> <p>Textos orales</p> <p>Interpretación de textos orales</p> <p>Aparición de la escritura en Mesopotamia</p> <p>(3500 a.C)</p>	<p>Matemática</p> <p>adición y sustracción de enteros</p> <p>(146 a.C)</p> <p>Historia</p> <p>Grecia: economía y cultura</p> <p>(146 a.C)</p>	<p>Inglés</p> <p>Comprensión lectora</p> <p>(1776)</p> <p>Música</p> <p>Entonación, rítmica, melódica y armónica</p> <p>(1980)</p>	<p>FERIADO</p>	<p>Ciencias</p> <p>movimientos de las placas tectónicas: sismos y erupciones volcánicas</p> <p>(2008-2010)</p> <p>Educación Física</p> <p>Investigación</p> <p>(776 a.C)</p> <p>Orientación</p> <p>Autoestima y superación personal</p> <p>(2020)</p>
Lunes 27	Martes 28	Miércoles 29	Jueves 30	Viernes 31
<p>Fonoaudiología</p> <p>Fluidez léxica</p> <p>Sintaxis</p> <p>(2008)</p>	<p>Historia</p> <p>Grecia: economía y cultura</p> <p>(146 a.C)</p> <p>Matemática/ Geometría</p> <p>El círculo para el ahorro de agua</p> <p>(40)</p>	<p>Ciencias</p> <p>Movimientos de las placas tectónicas: sismos y erupciones volcánicas</p> <p>(2008-2010)</p> <p>Religión</p> <p>Las primeras comunidades cristianas (siglo I)</p>	<p>Inglés</p> <p>Comprensión lectora</p> <p>(1776)</p>	<p>Educación Física</p> <p>Investigación.</p> <p>(776 a.C)</p> <p>Psicología</p> <p>Autocuidado</p> <p>(2020)</p>



Colegio Benjamín Vicuña Mackenna
 Constanza # 01650, Rancagua
 F: (72) 2266214
 nororientec@comun.cl

Observa esta imagen de una línea de tiempo, te ayudará a entender de mejor manera lo que debes hacer.

Linea del tiempo



Ahora te corresponde a ti, iniciar la aventura de aprender.

JUEVES 30 DE JULIO: INGLÉS	
Objetivo priorizado	Indicadores de evaluación
OA9: Demostrar comprensión de ideas generales e información explícita en textos adaptados y auténticos simples, en formato impreso o digital, acerca de temas variados (como experiencias personales, temas de otras asignaturas, del contexto inmediato, de actualidad e interés global o de otras culturas) y que contienen las funciones del año.	Presentan opiniones sobre aspectos de otras culturas, demostrando conocimiento del tema
Objetivo de aprendizaje	Contenidos
Presentar opiniones sobre aspectos de otras culturas pasadas a través de la máquina del tiempo ,demostrando conocimiento del tema demostrando interés por el aprendizaje continuo e independiente como parte de un proyecto personal y para contribuir a la sociedad.	Feel, look, seem happy/sad/nice.



Colegio Benjamín Vicuña Mackenna
Constanza # 01650, Rancagua
F: (72) 2266214
nororientec@cornun.cl

Actividad jueves 30 de julio: Ahora como ya conocemos que pasó el 4 de julio en estados unidos te invito nuevamente a leer el texto y ahora a crear un afiche sobre el día de la independencia en estados unidos usa imágenes y dibujos para apoyar tu afiche.

LISTA DE COTEJO

Indicadores	SI	NO
1-En la parte inferior de la hoja que ya has dividido, realiza la actividad de la segunda semana.		
2-Crean ticket de salida de 15 cm por 15 cm.		
3.- Leen texto en inglés		
4.- Crean afiche sobre la independencia de inglés incluyendo vocabulario leído como independence , birthday.		
5.- En el ticket de salida creado anteriormente , escribe un breve resumen de lo trabajado en esta clase y pégalo al reverso de la línea del tiempo.		

¡DESAFÍO!

Elige un personaje de la época, que más te gustó y caracterízate presentando el nombre y el porqué fue importante en esa historia.

Envíanos tu video al mail: concurso.bvm@gmail.com, el día miércoles 29 de julio hasta las 14 horas.

te esperamos, hay grandes premios.