



Colegio Benjamín Vicuña Mackenna  
Constanza # 01650, Rancagua  
F: (72) 2266214  
nororientec@comun.cl







# ¡Yo tengo mucho que decir! “Periódico”

Semana 11  
15 al 19 de junio



Colegio Benjamín Vicuña Mackenna  
Constanza # 01650, Rancagua  
F: (72) 2266214  
nororientec@cornun.cl

MATERIALES	IMÁGENES
<p data-bbox="243 345 968 375">¿Qué materiales podría utilizar para crear mi periódico?</p> <p data-bbox="207 423 1003 721">Block Medium 99 (cada parte del periódico una hoja de block doblada a la mitad) Lápices Scripto Pegamento en barra Lápiz mina y de colores Revistas, diarios o dibujos. Cartulina de colores Goma de borrar</p> <p data-bbox="527 773 695 878">Creatividad Entusiasmo Constancia</p>	<p data-bbox="1289 345 1738 375">¿Cómo se podría ver mi periódico?</p>    

Recuerda

Antes de realizar las actividades, escribe la fecha y el objetivo en tu cuaderno, según la asignatura que corresponda.



Colegio Benjamín Vicuña Mackenna  
Constanza # 01650, Rancagua  
F: (72) 2266214  
nororientec@cornun.cl

## Calendarización de actividades

### JUNIO

Lunes 15	Martes 16	Miércoles 17	Jueves 18	Viernes 19
<p><b>Artes Visuales</b> (Elementos visuales)</p> <p><b>Historia</b> Primeras Civilizaciones de la humanidad</p>	<p><b>Lenguaje</b> (Texto Informativo "El reportaje") Anuncios clasificados</p> <p><b>Tecnología</b> Soluciones tecnológicas de adaptación.</p> <p><b>Religión</b> La conversión de Saulo</p>	<p><b>Ciencias</b> Tectónicas de placas</p>	<p><b>Matemática</b> (Confección de gráficos)</p> <p><b>Inglés</b> (Expresión escrita)</p>	<p><b>Educación Física</b> (Investigar)</p> <p><b>Orientación</b> Prevención consumo de drogas</p>



Colegio Benjamín Vicuña Mackenna  
Constanza # 01650, Rancagua  
F: (72) 2266214  
nororientec@cornun.cl

LUNES 15 DE JUNIO: ARTES VISUALES	
Objetivo	Indicadores
OA N: <b>3 Crear</b> trabajos visuales a partir de la imaginación, experimentando con medios digitales de expresión contemporáneos, como <b>fotografía</b> y edición de imágenes.	-Experimentan con herramientas de edición digital, descubriendo sus posibilidades expresivas.  -Crean trabajos visuales basados en ideas e intereses personales, utilizando herramientas de edición digital.  -Evidencian, en sus trabajos visuales, el propósito expresivo para el que fueron creados.
Objetivo de la Semana	Contenidos
Crear la portada de un periódico experimentando con material reciclado, aportando a la sustentabilidad del medioambiente	1.-Portada de periódico 2.- Elementos visuales de la portada

I.- Escribe el objetivo y la fecha en tu cuaderno de arte.

OBJETIVO: Crear la portada de un periódico experimentando con material reciclado, aportando a la sustentabilidad del medioambiente.



II.- Lee y escribe el texto en tu cuaderno de arte



Colegio Benjamín Vicuña Mackenna  
Constanza # 01650, Rancagua  
F: (72) 2266214  
noriente@cormun.cl

**Portada** es la primera página de los periódicos y revistas, y ésta incluye las noticias o artículos más importantes; por lo tanto, representa un objetivo para cualquier persona que busque un gran nivel de exposición para su trabajo

III.- Observa la siguiente portada:



IV.- En esta clase busca y observa diversas portadas de periódicos.

- Diseña en tu cuaderno usando lápiz grafito y de colores que solo se aprecie lo siguiente:

- 1.- Logotipo
- 2.- Titular
- 3.- Secciones:
  - noticia
  - publicidad



Colegio Benjamín Vicuña Mackenna  
Constanza # 01650, Rancagua  
F: (72) 2266214  
nororientec@comun.cl

### LISTA DE COTEJO

Indicadores	SI	NO
1.- Diseña logotipo en la portada		
2.- Se aprecia el titular en la portada		
3.- Destaca publicidad en su trabajo a través del diseño del logotipo y titular de la portada.		

### ¡DESAFÍO!

¡Súmate a este desafío! promociona tu periódico, graba un video y participa, el estudiante que tenga más like en nuestra página de facebook ganará un premio.

“Te recomendamos usar TikTok o avatar, escoge el que más te guste”

Envía tu video al correo [concurso.bvm@gmail.com](mailto:concurso.bvm@gmail.com)

desde el día 15 al 19 de junio. Tú y tu familia podrán votar desde el día 29 de junio al 03 de julio en nuestra página de Facebook

<https://www.facebook.com/oficialcbvm>