




Colegio Benjamín Vicuña Mackenna
Constanza # 01650, Rancagua
F: (72) 2266214
nororientec@comun.cl



Tren educativo BVM

“Te invitamos a subir al tren de los valores.”

Semana 13
30 de junio al 03 de julio



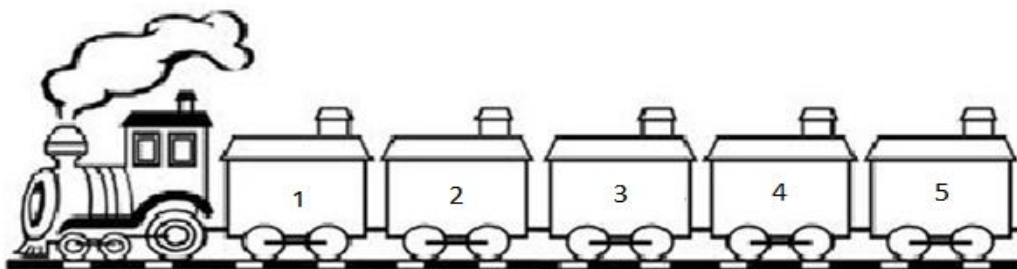
Colegio Benjamín Vicuña Mackenna
Constanza # 01650, Rancagua
F: (72) 2266214
nororientec@comun.cl

Presentación

Súbete al tren de los valores, con él, aprenderás diversas enseñanzas de forma muy entretenida.

A continuación, realizaremos un tour imaginario a través de todas las asignaturas, en donde te invitamos a transitar por una nueva aventura, así aprenderás contenidos y valores muy importantes e interesantes para tu vida diaria.

El tren de los valores tiene 5 vagones y cada uno de estos representa un día de la semana; lunes, martes, miércoles, jueves y viernes.




A medida que avanzas con tu tren, irás realizando diversas tarjetas predestinadas con las actividades que presenta cada asignatura, luego deberás introducir cada actividad desarrollada dentro de cada vagón, el día que corresponda a cada asignatura.

Ticket de Salida	Ticket de Salida
Actividad:	A partir de lo aprendido, escribe tu reflexión en el ticket de salida y colócalo dentro del vagón.

Además en la cara lateral de cada vagón deberás escribir el valor que se trabajó ese día.



Colegio Benjamín Vicuña Mackenna
Constanza # 01650, Rancagua
F: (72) 2266214
nororientec@comun.cl



Para comprender lo que debes hacer, lee con mucha atención las instrucciones que se presentan, las cuales han sido creadas por los distintos profesionales con mucho amor y dedicación para que tú puedas realizar cada actividad.

Vagón	Asignatura	Valor
Nº1	Tecnología – Historia – Religión	Perseverancia - Respeto
Nº2	Lenguaje - Educación Física - Fonoaudióloga	Modestia
Nº3	Matemática - Música – Geometría	Esfuerzo y Responsabilidad
Nº4	Inglés – Orientación – Psicología	Paz y Amor propio
Nº5	Ciencias – Artes Visuales	Respeto



Colegio Benjamín Vicuña Mackenna
Constanza # 01650, Rancagua
F: (72) 2266214
nororientec@comun.cl

MATERIALES	IMÁGENES
<p>¿Qué materiales podría utilizar para crear mi tren?</p> <p>Podemos utilizar cualquier tipo de material que tengamos en nuestras casas, para no salir ni exponernos, te recomendamos que sea con material reciclado como:</p> <ul style="list-style-type: none">-Cilindro de papel higiénico (confort)-Cajas de remedios-Caja de zapatos-Cajas de huevo-Cajas de cereal-Tapas de botellas o ruedas-Hojas en blanco o trozos de cartulina-Tempera-Lápices de colores-Cartón piedra(tapa de block de dibujo)-Etc.	<p>¿Cómo se podría ver mi tren?</p> 

Recuerda

Antes de realizar las actividades, escribe la fecha y el objetivo en tu cuaderno, según la asignatura que corresponda.



Colegio Benjamín Vicuña Mackenna
Constanza # 01650, Rancagua
F: (72) 2266214
nororientec@comun.cl

Calendarización de actividades
JUNIO – JULIO

VAGÓN 1 “PERSEVERANCIA”	VAGÓN 2 “MODESTIA”	VAGÓN 3 “ESFUERZO Y RESPONSABILIDAD”	VAGÓN 4 “PAZ Y AMOR PROPIO”
MARTES 30	MIÉRCOLES 01	JUEVES 02	VIERNES 03
Tecnología Construcción de la locomotora y los vagones. Historia Derechos y deberes Ciudadanía Sociedad.	Lenguaje Cuento “El tren mágico” y textos narrativos. Educación Física Investigación, comprensión.	Matemática Porcentajes Música Instrumento melódicos	Inglés Comprensión lectora. Orientación Valores



Colegio Benjamín Vicuña Mackenna
Constanza # 01650, Rancagua
F: (72) 2266214
nororientec@comun.cl

TECNOLOGÍA	
Objetivo	Indicadores
OA 3: Elaborar un objeto tecnológico para resolver problemas, seleccionando y demostrando dominio de: › técnicas y herramientas para medir, marcar, cortar, plegar, unir, pegar, pintar, entre otras › materiales como papeles, cartones, fibras, plásticos, cerámicos, desechos, entre otros	Elaboran un objeto o sistema tecnológico, utilizando materiales y herramientas apropiadas.
Objetivo de la Semana	Contenidos
Elaborar objeto tecnológico mediante el uso de materiales reciclados demostrando iniciativa personal y emprendimiento en la creación.	Materiales (papeles, cartones, tejidos), sin elaborar (piedras, ramas, pintura) y de desecho (envases de yogurt, cilindro de papel higiénico, bombillas). Características estéticas de objetos (color y formas).

Instrucciones

- 1.- Construye la locomotora de tu tren. Utiliza los materiales que tengas disponible en casa. Puedes guiarte con el dibujo que se presenta a continuación.
- 2.- Ahora construiremos los cinco vagones. Para eso puede utilizar un cilindro de papel higiénico o caja de remedios, té, etc. Pinta tu vagón, el cual usaremos más adelante.
- 3.-Escribe en el costado del vagón el valor trabajado en clase." Perseverancia"



Colegio Benjamín Vicuña Mackenna
Constanza # 01650, Rancagua
F: (72) 2266214
nororientec@comun.cl

Ticket de Salida	
Actividad:	

Ticket de Salida	
A partir de lo aprendido, escribe tu reflexión en el ticket de salida y colócalo dentro del vagón.	

¡DESAFÍO!

Bienvenido a este nuevo desafío. Cuando hayas terminado, toma una fotografía de tu tren del conocimiento e inventa un poema relacionado con el tren. Envía ambas cosas al correo concurso.bvm@gmail.com, recuerda escribir tu nombre y curso para poder participar.

Fecha envío: del 13 al 17 de julio

Fechas para reaccionar con “me gusta” en facebook: Desde el 20 hasta el 24 de julio (hasta las 10 horas).

Resultado del concurso: Día 24 de julio, 12 horas a través de facebook.