



Colegio Benjamín Vicuña Mackenna  
Constanza # 01650, Rancagua  
F: (72) 2266214  
nororientec@comun.cl

# ¡Yo tengo mucho que decir!

## “Periódico”





### 6°A



Semana 12  
22 al 26 de junio



Colegio Benjamín Vicuña Mackenna  
Constanza # 01650, Rancagua  
F: (72) 2266214  
nororientec@cornun.cl

MATERIALES	IMÁGENES
<p data-bbox="310 451 1031 483">¿Qué materiales podría utilizar para crear mi periódico?</p> <p data-bbox="499 597 842 862">Block Medium 99 Lápices Scripto Pegamento en barra Lápiz mina y de colores Revistas, diarios o dibujos. Cartulina de colores Goma de borrar</p> <p data-bbox="594 976 743 1078">Creatividad Entusiasmo Constancia</p>	<p data-bbox="1220 418 1667 451">¿Cómo se podría ver mi periódico?</p>    

Recuerda

Antes de realizar las actividades, escribe la fecha y el objetivo en tu cuaderno, según la asignatura que corresponda.



Colegio Benjamín Vicuña Mackenna  
Constanza # 01650, Rancagua  
F: (72) 2266214  
nororientec@comun.cl

### Calendarización de actividades

### JUNIO

Lunes 22	Martes 23	Miércoles 24	Jueves 25	Viernes 26
<p><b>Artes Visuales</b> Técnicas de luz y sombra Dibujo</p> <p><b>Historia</b> <b>Causas de la independencia de América y de Chile.</b></p>	<p><b>Fonoaudiología</b> (Contenido)</p> <p><b>Tecnología</b> Materiales y herramientas.</p> <p><b>Religión</b> La familia terrenal de Jesús</p>	<p><b>Música</b> Música tradicional</p> <p><b>Ciencias</b> (Contenido)</p>	<p><b>Matemática / Geometría</b> (Calcular área total de un Paralelepípedo)</p> <p><b>Inglés</b> expresión escrita</p>	<p><b>Educación Física</b> (Contenido)</p> <p><b>Psicología</b> Funciones ejecutivas</p>



Colegio Benjamín Vicuña Mackenna  
Constanza # 01650, Rancagua  
F: (72) 2266214  
nororientec@comun.cl

<b>MARTES 23 DE JUNIO: TECNOLOGÍA</b>	
<b>Objetivo</b>	<b>Indicadores</b>
OA (N°3): Elaborar un producto tecnológico para resolver problemas y aprovechar oportunidades, seleccionando y demostrando dominio en el uso de: técnicas y herramientas para medir, marcar, cortar, unir, pegar, mezclar, lijar, serrar, perforar y pintar, entre otros materiales como papeles, cartones, maderas, fibras, plásticos, cerámicos, metales, desechos, entre otros.	Elaboran un objeto tecnológico, usando los materiales y las herramientas apropiados. Elaboran un producto según necesidades específicas o generales de los usuarios. Responden a desafíos, elaborando productos.
<b>Objetivo de la Semana</b>	<b>Contenidos</b>
Diseñar y elaborar un objeto tecnológico utilizando materiales y herramientas a su alcance, según instrucciones entregadas, demostrando responsabilidad en su trabajo.	Materiales y herramientas.



Colegio Benjamín Vicuña Mackenna  
Constanza # 01650, Rancagua  
F: (72) 2266214  
nororientec@cornun.cl

### Actividad:

Elabora un afiche publicitario para promover los objetos que dibujaste la clase anterior. Este afiche lo publicarás en tu diario.

### Considera las partes de un afiche y el ejemplo que están a continuación.

**PARTES DE UN AFICHE**

- **Slogan:** Algunos afiches poseen una frase o lema publicitario que tiene como propósito expresar en pocas palabras el mensaje principal del afiche.
- **Imagen:** Dibujos o fotografías que ayudan a resaltar el mensaje del afiche.
- **Texto:** Breve mensaje que explica el propósito del afiche ya sea evento, servicio y/o producto.

Imagen

Texto

Slogan





Colegio Benjamín Vicuña Mackenna  
Constanza # 01650, Rancagua  
F: (72) 2266214  
nororientec@comun.cl

### LISTA DE COTEJO

Indicadores	SI	NO
1.- Elaboración del afiche.		
2.- Reutiliza papel que no se usa en su hogar.		

### ¡DESAFÍO!

¡Súmate a este desafío! promociona tu periódico, graba un video y participa, el estudiante que tenga más like en nuestra página de Facebook ganará un premio.

“ Te recomendamos usar TikTok o avatar, escoge el que más te guste”

envíanos tu video al correo concurso.bvm.com desde el día 15 al 19 de junio. Tú y tu familia podrán votar desde el día 29 de junio al 03 de julio