



Colegio Benjamín Vicuña Mackenna  
Constanza # 01650, Rancagua  
F: (72) 2266214  
nororientec@comun.cl

# ¡Yo tengo mucho que decir!

## “Periódico”





### 6°A



Semana 11  
15 al 19 de junio



Colegio Benjamín Vicuña Mackenna  
Constanza # 01650, Rancagua  
F: (72) 2266214  
nororientec@cornun.cl

MATERIALES	IMÁGENES
<p data-bbox="310 451 1031 480">¿Qué materiales podría utilizar para crear mi periódico?</p> <p data-bbox="499 594 842 857">Block Medium 99 Lápices Scripto Pegamento en barra Lápiz mina y de colores Revistas, diarios o dibujos. Cartulina de colores Goma de borrar</p> <p data-bbox="594 971 743 1073">Creatividad Entusiasmo Constancia</p>	<p data-bbox="1220 415 1667 444">¿Cómo se podría ver mi periódico?</p>    

Recuerda

Antes de realizar las actividades, escribe la fecha y el objetivo en tu cuaderno, según la asignatura que corresponda.



Colegio Benjamín Vicuña Mackenna  
Constanza # 01650, Rancagua  
F: (72) 2266214  
nororientec@cornun.cl

## Calendarización de actividades

JUNIO

Lunes 15	Martes 16	Miércoles 17	Jueves 18	Viernes 19
<p><b>Artes Visuales</b> Técnicas de luz y sombra Dibujo</p> <p><b>Historia</b> Causas de la independencia de América y de Chile.</p>	<p><b>Lenguaje</b> Artículo informativo</p> <p><b>Tecnología</b> Materiales y herramientas.</p> <p><b>Religión</b> La familia terrenal de Jesús</p>	<p><b>Música</b> Música tradicional</p> <p><b>Ciencias</b> Fotosíntesis</p>	<p><b>Matemática</b> Gráficos de barra doble</p> <p><b>Inglés</b> Expresión escrita</p>	<p><b>Educación Física</b> Página deportiva</p> <p><b>Orientación</b> Nuestra intimidad y las redes sociales.</p>



Colegio Benjamín Vicuña Mackenna  
Constanza # 01650, Rancagua  
F: (72) 2266214  
nororientec@cornun.cl

<b>MARTES 16 DE JUNIO: TECNOLOGÍA</b>	
<b>Objetivo</b>	<b>Indicadores</b>
OA (N°3): Elaborar un producto tecnológico para resolver problemas y aprovechar oportunidades, seleccionando y demostrando dominio en el uso de: técnicas y herramientas para medir, marcar, cortar, unir, pegar, mezclar, lijar, serrar, perforar y pintar, entre otros materiales como papeles, cartones, maderas, fibras, plásticos, cerámicos, metales, desechos, entre otros.	Elaboran un objeto tecnológico, usando los materiales y las herramientas apropiados. Elaboran un producto según necesidades específicas o generales de los usuarios. Responden a desafíos, elaborando productos.
<b>Objetivo de la Semana</b>	<b>Contenidos</b>
Diseñar y elaborar un objeto tecnológico utilizando materiales y herramientas a su alcance, según instrucciones entregadas, demostrando responsabilidad en su trabajo.	Materiales y herramientas.



Colegio Benjamín Vicuña Mackenna  
Constanza # 01650, Rancagua  
F: (72) 2266214  
nororientec@comun.cl

### Actividad:

Durante estas dos semanas el trabajo consistirá en la creación de un diario, en el caso de Tecnología, las actividades de la primera semana será la elaboración de nuevos objetos a partir de materiales en desuso y la segunda semana tendrás que elaborar un afiche para publicitar tu producto realizado la primera semana. Deberás incorporar el afiche en tu diario en el cuerpo o sección que se llama Tecnología hoy.



- 1.-Lee la información que está en los cuadros anteriores y piensa que puedes hacer tú para darle un nuevo uso a los papeles y cartones.
- 2.-Escribe la lista de materiales y herramientas que necesitas para elaborar los nuevos objetos de acuerdo a la función que cumplirán.
- 3.-Ahora a elaborar el objeto.



Colegio Benjamín Vicuña Mackenna  
Constanza # 01650, Rancagua  
F: (72) 2266214  
nororientec@comun.cl

### LISTA DE COTEJO

Indicadores	SI	NO
1.- Lee la información que está en los cuadros anteriores y piensa que puedes hacer tú para darle un nuevo uso a los papeles y cartones.		
2.- Lee la información que está en los cuadros anteriores y piensa que puedes hacer tú para darle un nuevo uso a los papeles y cartones.		
3.- Lee la información que está en los cuadros anteriores y piensa que puedes hacer tú para darle un nuevo uso a los papeles y cartones.		
4.-Confecciona los objetos.		

### ¡DESAFÍO!

¡Súmate a este desafío! promociona tu periódico, graba un video y participa, el estudiante que tenga más like en nuestra página de Facebook ganará un premio.

“ Te recomendamos usar TikTok o avatar, escoge el que más te guste”

envíanos tu video al correo concurso.bvm.com desde el día 15 al 19 de junio. Tú y tu familia podrán votar desde el día 29 de junio al 03 de julio