




Colegio Benjamín Vicuña Mackenna  
Constanza # 01650, Rancagua  
F: (72) 2266214  
nororientec@comun.cl



# Tren educativo BVM

## “Te invitamos a subir al tren de los valores.”

Semana 13  
30 de junio al 03 de julio



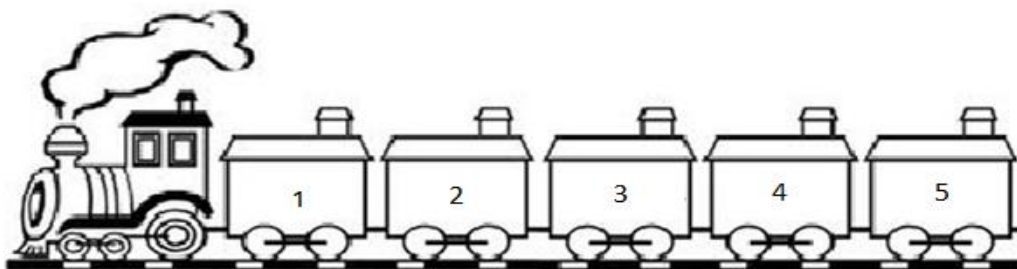
Colegio Benjamín Vicuña Mackenna  
Constanza # 01650, Rancagua  
F: (72) 2266214  
nororientec@comun.cl

## Presentación

Súbete al tren de los valores, con él, aprenderás diversas enseñanzas de forma muy entretenida.

A continuación, realizaremos un tour imaginario a través de todas las asignaturas, en donde te invitamos a transitar por una nueva aventura, así aprenderás contenidos y valores muy importantes e interesantes para tu vida diaria.

El tren de los valores tiene 5 vagones y cada uno de estos representa un día de la semana; lunes, martes, miércoles, jueves y viernes.




A medida que avanzas con tu tren, irás realizando diversas tarjetas predestinadas con las actividades que presenta cada asignatura, luego deberás introducir cada actividad desarrollada dentro de cada vagón, el día que corresponda a cada asignatura.

Ticket de Salida	Ticket de Salida
Actividad:	A partir de lo aprendido, escribe tu reflexión en el ticket de salida y colócalo dentro del vagón.

Además en la cara lateral de cada vagón deberás escribir el valor que se trabajó ese día.



Colegio Benjamín Vicuña Mackenna  
Constanza # 01650, Rancagua  
F: (72) 2266214  
nororientec@comun.cl



Para comprender lo que debes hacer, lee con mucha atención las instrucciones que se presentan, las cuales han sido creadas por los distintos profesionales con mucho amor y dedicación para que tú puedas realizar cada actividad.

Vagón	Asignatura	Valor
Nº1	Tecnología – Historia – Religión	Perseverancia - Respeto
Nº2	Lenguaje - Educación Física - Fonoaudióloga	Modestia
Nº3	Matemática - Música – Geometría	Esfuerzo y Responsabilidad
Nº4	Inglés – Orientación – Psicología	Paz y Amor propio
Nº5	Ciencias – Artes Visuales	Respeto



Colegio Benjamín Vicuña Mackenna  
Constanza # 01650, Rancagua  
F: (72) 2266214  
nororientec@comun.cl

MATERIALES	IMÁGENES
<p>¿Qué materiales podría utilizar para crear mi tren?</p> <p>Podemos utilizar cualquier tipo de material que tengamos en nuestras casas, para no salir ni exponernos, te recomendamos que sea con material reciclado como:</p> <ul style="list-style-type: none"><li>-Cilindro de papel higiénico (confort)</li><li>-Cajas de remedios</li><li>-Caja de zapatos</li><li>-Cajas de huevo</li><li>-Cajas de cereal</li><li>-Tapas de botellas o ruedas</li><li>-Hojas en blanco o trozos de cartulina</li><li>-Tempera</li><li>-Lápices de colores</li><li>-Cartón piedra( tapa de block de dibujo)</li><li>-Etc.</li></ul>	<p>¿Cómo se podría ver mi tren?</p> 

Recuerda

Antes de realizar las actividades, escribe la fecha y el objetivo en tu cuaderno, según la asignatura que corresponda.



Colegio Benjamín Vicuña Mackenna  
Constanza # 01650, Rancagua  
F: (72) 2266214  
nororientec@comun.cl

Calendarización de actividades  
JUNIO – JULIO

<b>VAGÓN 1</b> <b>“PERSEVERANCIA”</b>	<b>VAGÓN 2</b> <b>“MODESTIA”</b>	<b>VAGÓN 3</b> <b>“ESFUERZO Y RESPONSABILIDAD”</b>	<b>VAGÓN 4</b> <b>“PAZ Y AMOR PROPIO”</b>
<b>MARTES 30</b>	<b>MIÉRCOLES 01</b>	<b>JUEVES 02</b>	<b>VIERNES 03</b>
<b>Tecnología</b> Construcción de la locomotora y los vagones. <b>Historia</b> Derechos y deberes Ciudadanía Sociedad.	<b>Lenguaje</b> Cuento “El tren mágico” y textos narrativos. <b>Educación Física</b> Investigación, comprensión. <b>Religión</b> Iglesia en la edad media	<b>Matemática</b> Porcentajes <b>Música</b> Instrumento melódicos	<b>Inglés</b> Comprensión lectora. <b>Orientación</b> Valores



Colegio Benjamín Vicuña Mackenna  
Constanza # 01650, Rancagua  
F: (72) 2266214  
nororientec@comun.cl

### MIÉRCOLES 30 DE JUNIO: RELIGIÓN

Objetivo	Indicadores
OA (N°): Conocer las diferentes causales que dejaron de lado la persecución en contra de los cristianos en Roma	<ul style="list-style-type: none"><li>• Ordena en forma secuenciada y cronológica según datos del texto leído.</li><li>• Transfiere datos a una línea de tiempo</li></ul>
Objetivo de la Semana	Contenidos
Desarrollar las capacidades de resumir haciendo una línea del tiempo con los principales contenidos de esta unidad, para que reflexione sobre ello y tome una posición personal sobre el tema planteado,	La iglesia en la Edad Media(siglo IV-XV)



#### EL TREN DE LOS VALORES:

Recorreremos la historia a través de nuestro tren, el cual lleva el vagón n°1, cuyos datos, de nombres, fechas y acontecimientos importantes serán relacionados con cada estación a la que llegue el tren.

#### Segunda estación: “Fin de las persecuciones Cristianas”(siglo IV):

Se dice que las persecuciones oficiales del poder romano contra los cristianos se prolongaron hasta los inicios del siglo IV

Aunque las persecuciones no fueron continuas y los creyentes gozaron de libertad y paz durante largos periodos, hasta el año 313

#### Tercera estación: “El edicto de Milán”:

Se dice que el edicto promulgado por el **emperador Constantino** se concede la **libertad** a todos los habitantes del Imperio Romano para seguir y practicar la **religión** que quisieran.


Se reconocía, por lo tanto, los mismos derechos al cristianismo que a las otras religiones del Imperio.

#### Cuarta estación: “El nuevo cambio”

A partir del Edicto de Milán, la Iglesia pasó de ser perseguida a ser **protegida** por las autoridades romanas. Se promulgaron nuevas leyes que favorecen al cristianismo y restringir la libertad de las otras religiones.



Colegio Benjamín Vicuña Mackenna  
Constanza # 01650, Rancagua  
F: (72) 2266214  
nororientec@comun.cl



Partimos en la **Primera estación** cuyo nombre es: **“Decadencia del Imperio Romano”**:

Se le conoce así por tener graves problemas de índole políticos y económicos, pasando a ser una monarquía absoluta, es decir, el poder se centraba en una sola persona; **el emperador**. Esta estructura absolutista culmina con el **emperador Constantino** y su hijo, **Teodosio el Grande**, que dividió el imperio en dos.

- El **imperio de occidente con capital en Roma** (Desapareció en el siglo V por las invasión germana)
- El **imperio de oriente o Bizantino, con capital en Constantinopla** (imperio rico y próspero, duró hasta la invasión de los turcos en el siglo XV)

Quinta estación: **“Religión Oficial”**

Así, en el año 380, el emperador Teodosio el Grande, el mismo que dividió el imperio, declaró al cristianismo como la religión oficial del Imperio; y en el año 392, el mismo emperador dictó una orden por la cual se perseguía a los que no aceptaban la fe cristiana.

Actividad:

Dibuja línea del tiempo, usando como apoyo las distintas estaciones en la que paró el tren

Instrucciones:

- ordenar por fecha

Resume lo más relevante de los acontecimientos históricos que se menciona en la lectura.

Instrucciones

1.- Construye tu tarjeta de aprendizaje, para eso puedes continuar recortando un cuadrado de 15 por 15 centímetros aproximadamente, observa el ejemplo que se muestra debajo de la lista de cotejo.



Colegio Benjamín Vicuña Mackenna  
Constanza # 01650, Rancagua  
F: (72) 2266214  
nororientec@comun.cl

- 2.-Usa TU apunte para elaborar línea del tiempo
- 3.-Usa tu apunte para la investigación
- 4.- Resume y esquematiza en tu cuaderno antes de elaborar línea del tiempo
- 5.- Escribe en orden, solo la actividad dentro de tu tarjeta de aprendizaje creada.
- 6.- Al reverso de la tarjeta escribe una pequeña reflexión sobre lo aprendido.
- 7.-Cuando finalices tu actividad introdúcela dentro del vagón para eso dobla tu cono y recorta un segmento. Introduce la tarjeta al vagón.
- 8.-.-Escribe en el frontil del vagón el valor trabajado en clase.

Ticket de Salida	
Actividad:	

Ticket de Salida	
A partir de lo aprendido, escribe tu reflexión en el ticket de salida y colócalo dentro del vagón.	





Colegio Benjamín Vicuña Mackenna  
Constanza # 01650, Rancagua  
F: (72) 2266214  
nororientec@comun.cl

## ¡DESAFÍO!

Bienvenido a este nuevo desafío. Cuando hayas terminado, toma una fotografía de tu tren del conocimiento e inventa un poema relacionado con el tren. Envía ambas cosas al correo [concurso.bvm@gmail.com](mailto:concurso.bvm@gmail.com), recuerda escribir tu nombre y curso para poder participar.

Fecha envío: del 13 al 17 de julio

Fechas para reaccionar con “me gusta” en facebook: Desde el 20 hasta el 24 de julio (hasta las 10 horas).

Resultado del concurso: Día 24 de julio, 12 horas a través de facebook.