



Colegio Benjamín Vicuña Mackenna
Constanza # 01650, Rancagua
F: (72) 2266214
nororientec@comun.cl

¡Yo tengo mucho que decir!

“Periódico”





6°A



Semana 11
15 al 19 de junio



Colegio Benjamín Vicuña Mackenna
Constanza # 01650, Rancagua
F: (72) 2266214
nororientec@cornun.cl

MATERIALES	IMÁGENES
<p data-bbox="310 451 1031 483">¿Qué materiales podría utilizar para crear mi periódico?</p> <p data-bbox="499 594 842 857">Block Medium 99 Lápices Scripto Pegamento en barra Lápiz mina y de colores Revistas, diarios o dibujos. Cartulina de colores Goma de borrar</p> <p data-bbox="594 971 743 1076">Creatividad Entusiasmo Constancia</p>	<p data-bbox="1220 415 1667 448">¿Cómo se podría ver mi periódico?</p>    

Recuerda

Antes de realizar las actividades, escribe la fecha y el objetivo en tu cuaderno, según la asignatura que corresponda.



Colegio Benjamín Vicuña Mackenna
Constanza # 01650, Rancagua
F: (72) 2266214
nororientec@comun.cl

Calendarización de actividades

JUNIO

Lunes 15	Martes 16	Miércoles 17	Jueves 18	Viernes 19
<p>Artes Visuales Técnicas de luz y sombra Dibujo</p> <p>Historia Causas de la independencia de América y de Chile.</p>	<p>Lenguaje Artículo informativo</p> <p>Tecnología Materiales y herramientas.</p> <p>Religión La familia terrenal de Jesús</p>	<p>Música Música tradicional</p> <p>Ciencias Fotosíntesis</p>	<p>Matemática Gráficos de barra doble</p> <p>Inglés Expresión escrita</p>	<p>Educación Física Página deportiva</p> <p>Orientación Nuestra intimidad y las redes sociales.</p>



Colegio Benjamín Vicuña Mackenna
Constanza # 01650, Rancagua
F: (72) 2266214
nororientec@cornun.cl

VIERNES 19 DE JUNIO: ORIENTACIÓN	
Objetivo	Indicadores
OA (N°4): Practicar en forma autónoma conductas protectoras y de auto-cuidado, como: mantener una comunicación efectiva con la familia o adulto de su confianza › resguardar la intimidad, (por ejemplo, evitando exponer información personal, fotos íntimas a través de redes sociales, protegiéndose de manifestaciones de índole sexual inapropiadas) seleccionar y acudir a fuentes de información confiables (personas significativas, libros y páginas de Internet especializadas) › realizar un uso seguro de redes sociales.	Identifican a adultos de su confianza a los cuales recurrir ante dudas o problemas que involucran el resguardo y el cuidado de su cuerpo e intimidad. Evitan exponer información personal, fotos íntimas a través de redes sociales, protegiendo su intimidad.
Objetivo de la Semana	Contenidos
Identificar las consecuencias de exponer información personal en redes sociales, trabajando las actividades sugeridas con entusiasmo y autoanálisis.	Nuestra intimidad y las redes sociales.

Actividad:

Durante estas dos semanas el trabajo consistirá en la creación de un diario, en el caso de Orientación, las actividades de ambas semanas concluirán con la elaboración de una historieta. Deberás incorporar la historieta en tu diario en el cuerpo o sección que se llama autocuidado y salud.

En esta semana vamos a trabajar sobre nuestra intimidad y las redes sociales.



Colegio Benjamín Vicuña Mackenna
Constanza # 01650, Rancagua
F: (72) 2266214
nororientec@comun.cl


¿Qué son las redes sociales?



Son sitios de Internet formados por comunidades de individuos que comparten intereses o actividades, amistad, parentesco, trabajo, hobbies, y que permiten intercambio de información.

No necesariamente los integrantes se tienen que conocer previamente, sino que pueden hacerlo a través de ella.

Observa la siguiente situación:



Responde en tu cuaderno esta pregunta ¿Qué sucede en esta secuencia de imágenes?




Colegio Benjamín Vicuña Mackenna
Constanza # 01650, Rancagua
F: (72) 2266214
nororientec@comun.cl

CONSEJOS A CONSIDERAR AL MOMENTO DE USAR LAS REDES SOCIALES:

<p>1.- Si tú tienes acceso a las redes sociales, informa siempre a tus padres de</p>	<p>2.- Si alguna persona conocida o desconocida te hace sentir mal con palabras o imágenes recurre a tus padres o familiares más cercanos y cuéntales de esta situación.</p>
<p>3.- Si estás en un grupo en alguna red social, recuerda que debes ser respetuosos con los otros integrantes y no utilizar este medio para molestarlos, insultarlos o burlarte de ellos.</p>	<p>4.- No entregues NUNCA información personal como dirección, teléfono, nombres de los familiares, etc. Es muy peligroso y pueden usarlo en tu contra.</p>

A continuación debes crear una historieta basada en las recomendaciones anteriores, para esto debes agregar dos recomendaciones más. Los personajes deben ser tres amigos que conversan sobre las redes sociales y los adolescentes. Esta historieta la debes incluir en tu periódico.

Estructura de una historieta y ejemplo de ella.





Colegio Benjamín Vicuña Mackenna
Constanza # 01650, Rancagua
F: (72) 2266214
nororientec@cornun.cl

LISTA DE COTEJO

Indicadores	SI	NO
1.- Responde pregunta en el cuaderno.		
2.- Agrega dos recomendaciones para el buen uso de las redes sociales.		
3.- Elabora la historieta.		

¡DESAFÍO!

¡Súmate a este desafío! promociona tu periódico, graba un video y participa, el estudiante que tenga más like en nuestra página de Facebook ganará un premio.

“ Te recomendamos usar TikTok o avatar, escoge el que más te guste”

envíanos tu video al correo concurso.bvm.com desde el día 15 al 19 de junio. Tú y tu familia podrán votar desde el día 29 de junio al 03 de julio