



Colegio Benjamín Vicuña Mackenna
Constanza # 01650, Rancagua
F: (72) 2266214
nororientec@comun.cl



Viajemos en el tiempo

“En lo pasado está la
historia del futuro y el
presente lo disfrutamos
hoy”

6°A

Semana 16
27 al 29 de julio



Colegio Benjamín Vicuña Mackenna
Constanza # 01650, Rancagua
F: (72) 2266214
nororientec@comun.cl

Esta semana hemos preparado para ti, un viaje a través del tiempo y su historia, lo llamaremos LA MÁQUINA DEL TIEMPO.

Viajar en el tiempo es aún un sueño. Imagina conocer a tu abuelo cuando tenía tu edad o volver a ver a Chile campeón de la copa América del 2015 en vivo y en directo.

Como no es posible aún, existe una forma de recordar que sólo tenemos los humanos, que es la Historia y sus registros de los hechos, el cual nos brinda la posibilidad de volver en el tiempo y darnos cuenta qué ha pasado con nosotros y nuestro entorno.

Por lo tanto, este recurso te ayudará a aprender las diversas épocas de la historia de una manera divertida, diferente y atractiva, en cada una de las asignaturas.

Para realizar tu línea de tiempo, debes seguir las siguientes instrucciones: En la parte superior de la línea del tiempo debes escribir el objetivo y fecha de la clase, más abajo debes registrar el año a trabajar en cada asignatura con la investigación u otra actividad dada por los profesionales que trabajan, cuando hayas terminado cada una de las actividades pedidas, la máquina del tiempo te permitirá poner a prueba lo que aprendiste, pegando al reverso de tu máquina una pequeña reflexión de lo que aprendiste en el ticket de salida, de la misma forma del proyecto anterior (El tren Educativo BVM). Pero además deberás completar una línea de tiempo detallada y ordenada, con las actividades que desarrollaste.

Para ayudarte en la confección de tu línea de tiempo, hemos preparado un pequeño video tutorial:

<https://youtu.be/Lh2YVhEN9Hk>

Así que te invitamos pues, a adentrarte en esta nueva aventura de aprender

La Máquina del Tiempo, explicada brillantemente por Albert Einstein en su teoría de la relatividad (publicada en el año 1915) y ratificada por Stephen Hawking quien era en los años 70, crea esos vórtices de espacio - tiempo, que nos permite desplazarnos independientemente hacia adelante y atrás, tanto en lo pasado, presente y futuro.

Recuerda respetar los años que se plantean y lo más importante es que...

Diviértete aprendiendo



Colegio Benjamín Vicuña Mackenna
Constanza # 01650, Rancagua
F: (72) 2266214
nororientec@comun.cl

MATERIALES

¿Qué materiales podría utilizar para crear mi máquina del tiempo?

- Block cartulina de colores o papel lustre.
- Block de dibujo
- Cinta adhesiva(scotch)
- Pegamento en barra (stick fix)
- Lápiz grafito
- Lápices de colores
- Goma de borrar
- Tijeras

Si quieres decorar tu línea del tiempo puedes utilizar diversos materiales que tengas en tu hogar, ejemplo:

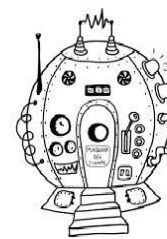
- Goma eva
- Escarcha
- Lentejuelas, etc

IMÁGENES


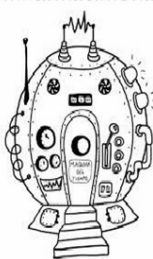
¿Cómo se podría ver mi máquina del tiempo?



Portada



Portada



FIN





Colegio Benjamín Vicuña Mackenna
Constanza # 01650, Rancagua
F: (72) 2266214
nororientec@comun.cl

En el siguiente cuadro, te presento los años que cada asignatura considerará en sus actividades. Por lo tanto, son estas las que debes colocar en tu línea de tiempo. Si te fijas están ordenadas en orden ascendente, esto quiere decir, desde la más antigua a la más actual y ese orden debe tener tu línea del tiempo.

Fechas	Asignatura
	Tecnología
430 a/c	Geometría
Siglo I año 30	Religión
1774	Cs. Naturales
1810	Historia
1818	Matemática
1860	Inglés

Siglo XX (1901)	Artes Visuales
1942	Lenguaje
1959	Orientación
1970	Música
2009	Fonoaudióloga
2016	Ed. Física
2017- 2018	Psicóloga

Recuerda

Antes de realizar las actividades, escribe la fecha y el objetivo en tu cuaderno, según la asignatura que corresponda.



Colegio Benjamín Vicuña Mackenna
Constanza # 01650, Rancagua
F: (72) 2266214
nororientec@comun.cl

Observa esta imagen de una línea de tiempo, te ayudará a entender de mejor manera lo que debes hacer.

Línea del tiempo





Colegio Benjamín Vicuña Mackenna
 Constanza # 01650, Rancagua
 F: (72) 2266214
 nororientec@comun.cl

Calendarización de actividades

JULIO

Lunes 13	Martes 14	Miércoles 15	Jueves 16	Viernes 17
<p>Tecnología Elaborar producto tecnológico.</p> <p>Lenguaje Análisis de textos (1942)</p> <p>Matemática Contenido (1818)</p>	<p>Religión fenómeno religioso en la era primitiva (30 d.C)</p> <p>Ciencias Aportes científicos a Fotosíntesis (1774)</p> <p>Historia Independencia de Chile (1810)</p>	<p>Inglés Comprensión lectora (1860)</p> <p>Artes Visuales Arte contemporáneo (1901)</p>	<p>FERIADO</p>	<p>Orientación Contenido (1959)</p> <p>Educación Física Investigación. 2016</p>
Lunes 27	Martes 28	Miércoles 29	Jueves 30	Viernes 31
<p>Fonoaudiología Fluidez Léxica Sintaxis (2009)</p> <p>Geometría Área de superficie. (430 a.C)</p>	<p>Historia independencia de Chile (1810)</p> <p>Ciencias Aportes Científicos a Fotosíntesis (1774)</p>	<p>Artes Visuales Arte contemporáneo (1901)</p> <p>Inglés Comprensión lectora (1860)</p>	<p>Música cantar (1970)</p> <p>Religión fenómeno religioso en la era primitiva (30 d.C)</p>	<p>Educación Física Investigación. 2016.</p> <p>Psicología Crecimiento personal y memoria episódica (2017-2018)</p>



Colegio Benjamín Vicuña Mackenna
Constanza # 01650, Rancagua
F: (72) 2266214
nororientec@comun.cl

MÚSICA	
Objetivo priorizado	Indicadores de evaluación
OA: Cantar al unísono y a más voces y tocar instrumentos de percusión, melódicos (metalófono, flauta dulce u otros) y/o armónicos (guitarra, teclado, otros).	<ul style="list-style-type: none">● Cantan con naturalidad, adoptando una postura sin tensiones y cuidando la emisión de la voz (respiración, modulación y uso de resonadores).● Tocan sus instrumentos melódicos o armónicos, cuidando su sonoridad.● Incorporan una postura sin tensiones que facilite el uso del instrumento.● Interpretan repertorio vocal e instrumental con precisión rítmica.
Objetivo de aprendizaje	Contenidos
Cantar con los miembros de su familia al unísono, alguna canción que represente los años 70, mediante la máquina del tiempo, demostrando interés y entusiasmo, al mismo tiempo de expresarse artísticamente.	Entonación Rítmica Melódica Armónica

Queridos estudiantes actualmente nos encontramos en el año 2020 y queremos invitarte a viajar en el tiempo a través de la máquina “súper-poderosa” en donde conoceremos el año 1970 en el cual desarrollarás la habilidad de cantar.

En esta clase deberás cantar una canción junto a miembros de tu familia. Debes viajar en el tiempo a la época de los años 70, por lo que tendrás que ver videos e investigar brevemente cómo era la música en esa época. Para poder cantar, debes escoger una canción, acompañarla con algún instrumento o con música de karaoke, para ello te invito a ver el siguiente video que te puede ayudar a entonar mejor la canción que escojas. <https://www.youtube.com/watch?v=iLmKof9dT94>



Colegio Benjamín Vicuña Mackenna
Constanza # 01650, Rancagua
F: (72) 2266214
nororientec@comun.cl

Indicadores	SI	NO
1.- En la parte superior de la línea de tiempo escribe el nombre de la asignatura, la fecha, el objetivo y año a trabajar (Guíate por la siguiente tabla que se muestra a continuación de esta lista de cotejo).		
2.- Estudia e investiga cuál era la música en esa época.		
3.- Escoge una canción de libre elección.		
4.- Motiva a los miembros de su familia a participar de la actividad.		
5.- Acompaña con elementos musicales que posee a su alcance (percusión, melódicos o armónicos) y/o busca pistas musicales para cantar en forma de karaoke.		
6.- Canta junto a uno o más miembros de su familia.		
7.- Graba un video para demostrar la habilidad esperada.		
8.- Crea tu ticket de salida de 15 cm por 15 cm		
9.- En el ticket de salida creado anteriormente, escribe qué aprendiste		

Asignatura: Fecha: Objetivo:
Año:
Actividad semana 15:
Actividad semana 16:



Colegio Benjamín Vicuña Mackenna
Constanza # 01650, Rancagua
F: (72) 2266214
nororientec@comun.cl

Tu profesora también ha creado una cápsula educativa que podrás ver en nuestro Instagram institucional. Recuerda que cualquier duda o consulta, solo debes comunicarte con ella:

francisca.jerez@colegio-vicunamackenna.cl

WhatsApp +56947618138

¡DESAFÍO!

Elige un personaje de la época, que más te gustó y caracterízate presentando el nombre y por qué fue importante en esa historia.

Envíanos tu video al mail: concurso.bvm@gmail.com, el día miércoles 29 de julio hasta las 14 horas.

Te esperamos, hay grandes premios.