




Colegio Benjamín Vicuña Mackenna
Constanza # 01650, Rancagua
F: (72) 2266214
nororientec@comun.cl



Tren educativo BVM

“Te invitamos a subir al tren de los valores.”

Semana 14
06 al 10 de julio




Colegio Benjamín Vicuña Mackenna
Constanza # 01650, Rancagua
F: (72) 2266214
nororientec@comun.cl

Presentación

Súbete al tren de los valores, con él, aprenderás diversas enseñanzas de forma muy entretenida.

A continuación, realizaremos un tour imaginario a través de todas las asignaturas, en donde te invitamos a transitar por una nueva aventura, así aprenderás contenidos y valores muy importantes e interesantes para tu vida diaria.

El tren de los valores tiene 5 vagones y cada uno de estos representa un día de la semana; lunes, martes, miércoles, jueves y viernes.



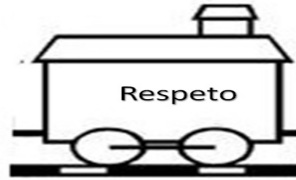
A medida que avanzas con tu tren, irás realizando diversas tarjetas predestinadas con las actividades que presenta cada asignatura, luego deberás introducir cada actividad desarrollada dentro de cada vagón, el día que corresponda a cada asignatura.

Ticket de Salida	Ticket de Salida
Actividad:	A partir de lo aprendido, escribe tu reflexión en el ticket de salida y colócalo dentro del vagón.

Además en la cara lateral de cada vagón deberás escribir el valor que se trabajó ese día.



Colegio Benjamín Vicuña Mackenna
Constanza # 01650, Rancagua
F: (72) 2266214
nororientec@comun.cl



Para comprender lo que debes hacer, lee con mucha atención las instrucciones que se presentan, las cuales han sido creadas por los distintos profesionales con mucho amor y dedicación para que tú puedas realizar cada actividad.

Vagón	Asignatura	Valor
Nº1	Tecnología – Historia – Religión	Perseverancia - Respeto
Nº2	Lenguaje - Educación Física - Fonoaudióloga	Modestia
Nº3	Matemática - Música – Geometría	Esfuerzo y Responsabilidad
Nº4	Inglés – Orientación – Psicología	Paz y Amor propio
Nº5	Ciencias – Artes Visuales	Respeto



Colegio Benjamín Vicuña Mackenna
Constanza # 01650, Rancagua
F: (72) 2266214
nororientec@comun.cl

MATERIALES	IMÁGENES
<p>¿Qué materiales podría utilizar para crear mi tren?</p> <p>Podemos utilizar cualquier tipo de material que tengamos en nuestras casas, para no salir ni exponernos, te recomendamos que sea con material reciclado como:</p> <ul style="list-style-type: none">-Cilindro de papel higiénico (confort)-Cajas de remedios-Caja de zapatos-Cajas de huevo-Cajas de cereal-Tapas de botellas mejor o (ruedas)-Hojas en blanco o trozos de cartulina-Tempera-Lápices de colores-Cartón piedra(tapa de block de dibujo)-Etc.	<p>¿Cómo se podría ver mi tren?</p> 

Recuerda

Antes de realizar las actividades, escribe la fecha y el objetivo en tu cuaderno, según la asignatura que corresponda.



Colegio Benjamín Vicuña Mackenna
 Constanza # 01650, Rancagua
 F: (72) 2266214
 nororientec@comun.cl

Calendarización de actividades
 JULIO

VAGÓN 1 "PERSEVERANCIA"	VAGÓN 2 "MODESTIA"	VAGÓN 3 "ESFUERZO Y RESPONSABILIDAD"	VAGÓN 4 "PAZ Y AMOR PROPIO"	VAGÓN 5 "RESPECTO"
LUNES 06	MARTES 07	MIÉRCOLES 08	JUEVES 09	VIERNES 10
<p>Tecnología</p> <p>Investigación del tren.</p> <p>Historia</p> <p>Derechos y deberes</p> <p>Ciudadanía</p> <p>Sociedad.</p> <p>.</p>	<p>Fonoaudiología</p> <p>Fluidez léxica</p> <p>Sintaxis.</p> <p>Educación Física</p> <p>Investigación, comprensión.</p> <p>Lenguaje</p> <p>Ortografía / Vocabulario.</p>	<p>Geometría</p> <p>Calcular área de cubos y paralelepípedos.</p> <p>Música</p> <p>Instrumentos melódicos</p>	<p>Inglés</p> <p>Comprensión lectora.</p> <p>Psicología</p> <p>Pensamiento reflexivo</p>	<p>Ciencias</p> <p>Fotosíntesis</p> <p>Artes Visuales</p> <p>Procedimientos de corte y pegado con materiales textiles y papeles de revistas.</p>



Colegio Benjamín Vicuña Mackenna
Constanza # 01650, Rancagua
F: (72) 2266214
nororientec@comun.cl

MÚSICA	
Objetivo	Indicadores
OA N°4: Cantar (al unísono y cánones simples, entre otros) y tocar instrumentos de percusión y melódicos (metalófono, flauta dulce u otros).	Participan activamente en una variedad de cantos, juegos y versos rítmicos de origen o inspiración folclórica chilena Recitan rítmicamente en forma clara y segura Conocen su instrumento melódico y descubre su riqueza sonora.
Objetivo de la Semana	Contenidos
Escuchar canción “El tren de la alegría” a través de apoyo audiovisual	Cantos Infantiles Instrumentos Melódicos

Continuamos con la clase anterior relacionada con la canción “El tren de la alegría”

Instrucciones

- 1.- Recuerda la Canción del tren de la alegría.
- 2.- Vuelve a escuchar la canción del tren de la alegría
- 3.- Identificar instrumentos melódicos
- 4.- Crea una nueva tarjeta de aprendizaje para desarrollar tu actividad
- 5.- Dibuja dentro de tu tarjeta los instrumentos melódicos que lograste identificar
- 6.- Escribe los nombres de los instrumentos melódicos.



Colegio Benjamín Vicuña Mackenna
Constanza # 01650, Rancagua
F: (72) 2266214
nororientec@comun.cl

Ticket de Salida	
Actividad:	

Ticket de Salida	
A partir de lo aprendido, escribe tu reflexión en el ticket de salida y colócalo dentro del vagón.	

¡DESAFÍO!

Bienvenido a este nuevo desafío. Cuando hayas terminado, toma una fotografía de tu tren del conocimiento e inventa un poema relacionado con el tren. Envía ambas cosas al correo concurso.bvm@gmail.com, recuerda escribir tu nombre y curso para poder participar.

Fecha envío: del 13 al 17 de julio

Fechas para reaccionar con “me gusta” en facebook: Desde el 20 hasta el 24 de julio (hasta las 10 horas).

Resultado del concurso: Día 24 de julio, 12 horas a través de facebook.