



Colegio Benjamín Vicuña Mackenna  
Constanza # 01650, Rancagua  
F: (72) 2266214  
nororientec@comun.cl

# ¡Yo tengo mucho que decir!

## “Periódico”





### 6°A



Semana 12  
22 al 26 de junio



Colegio Benjamín Vicuña Mackenna  
Constanza # 01650, Rancagua  
F: (72) 2266214  
nororientec@comun.cl

MATERIALES	IMÁGENES
<p data-bbox="310 451 1031 483">¿Qué materiales podría utilizar para crear mi periódico?</p> <p data-bbox="499 597 842 862">Block Medium 99 Lápices Scripto Pegamento en barra Lápiz mina y de colores Revistas, diarios o dibujos. Cartulina de colores Goma de borrar</p> <p data-bbox="594 976 743 1078">Creatividad Entusiasmo Constancia</p>	<p data-bbox="1220 418 1667 451">¿Cómo se podría ver mi periódico?</p>    

Recuerda

Antes de realizar las actividades, escribe la fecha y el objetivo en tu cuaderno, según la asignatura que corresponda.



Colegio Benjamín Vicuña Mackenna  
Constanza # 01650, Rancagua  
F: (72) 2266214  
nororientec@comun.cl

### Calendarización de actividades

### JUNIO

Lunes 22	Martes 23	Miércoles 24	Jueves 25	Viernes 26
<p><b>Artes Visuales</b> Técnicas de luz y sombra Dibujo</p> <p><b>Historia</b> <b>Causas de la independencia de América y de Chile.</b></p>	<p><b>Fonoaudiología</b> (Contenido)</p> <p><b>Tecnología</b> Materiales y herramientas.</p> <p><b>Religión</b> La familia terrenal de Jesús</p>	<p><b>Música</b> Música tradicional</p> <p><b>Ciencias</b> (Contenido)</p>	<p><b>Matemática / Geometría</b> (Calcular área total de un Paralelepípedo)</p> <p><b>Inglés</b> expresión escrita</p>	<p><b>Educación Física</b> (Contenido)</p> <p><b>Psicología</b> Funciones ejecutivas</p>



Colegio Benjamín Vicuña Mackenna  
Constanza # 01650, Rancagua  
F: (72) 2266214  
nororientec@comun.cl

MIÉRCOLES 24 DE JUNIO: MÚSICA	
Objetivo	Indicadores
OA: 3 Escuchar música en forma abundante de diversos contextos y culturas, poniendo énfasis en: › tradición escrita (docta) › tradición oral (folclor, música de pueblos originarios) › popular (jazz, rock, fusión, etc.)	-Manifiestan interés y disposición a escuchar (por medio de comentarios manifestando preferencias, proponiendo escuchar alguna música en especial) - Establecen comparaciones entre las diferentes audiciones. - Escuchan atentamente ejemplos musicales y los relacionan con otras músicas escuchadas o interpretadas en forma escrita y oral.
Objetivo de la Semana	Contenidos
Identificar estilos de música tradicional. Disfrutando de los sonidos, reconociendo y valorando expresiones folclóricas de nuestro país.	Música tradicional chilena

La **música folclórica** de **Chile** se caracteriza por la mezcla de sonidos tradicionales aborígenes con aquellos traídos desde España. La cueca, danza nacional desde 1979, es un buen ejemplo de ello: tiene características propias dependiendo de la zona del país en que se representa

#### La cueca

La cueca es un género musical y una danza de parejas sueltas mixtas de fines del siglo XVIII. Los bailarines, quienes llevan un pañuelo en la mano derecha, trazan figuras circulares, con vueltas y medias vueltas, interrumpidas por diversos floreos. Es considerada nuestra danza nacional, ya que es la que mejor representa y expresa nuestro sentido y espíritu de chilenidad.



Colegio Benjamín Vicuña Mackenna  
Constanza # 01650, Rancagua  
F: (72) 2266214  
nororientec@comun.cl

### Actividad

1.- Para publicar en el periódico tu trabajo lo realizas en una hoja de block. Busca y pega recortes de diarios, revistas, fotografías etc. Relacionada con la cueca, que se aprecie:

-Letra de la cueca que prefieras      -Imágenes de bailarines de cueca.      -Texto corto con información de la cueca.

### LISTA DE COTEJO

Indicadores	SI	NO
1.- Se aprecia información de la danza nacional		
2.- Las imágenes son de acuerdo al tema		
3.- Cumple con sus materiales y tareas dentro de la actividad		

### ¡DESAFÍO!

¡Súmate a este desafío! promociona tu periódico, graba un video y participa, el estudiante que tenga mas like en nuestra página de facebook ganará un premio.

“ Te recomendamos usar TikTok o avatar, escoge el que más te guste”

en vianos tu video al correo concurso.bvm.com desde el dia 15 al 19 de junio. Tu y tu familia podrán votar desde el día 29 de junio al 03 de julio