



COLEGIO BENJAMIN VICUÑA MACKENNA CORMUN
RANCAGUA

UNIT 1 Food and health.

Semana 6

Semana del 4 al 8 de mayo



HOLA



HOW ARE YOU?

¿CÓMO ESTÁN?

¡HELLO

!

Hola

TO

MY KIDS

6th GRADE



Objetivo de la clase



Escribir sobre su comida favorita en un afiche o presentación en word o ppt, manifestando una actitud positiva frente a sí mismo y sus capacidades para aprender un nuevo idioma.

Recuerda anotar este objetivo en tu cuaderno con la fecha que corresponda.

Objetivo de aprendizaje (no copiar)

OA15: Escribir para realizar las siguientes funciones:

- › indicar posición; por ejemplo: The zoo is in front of the park
- › describir personas en cuanto a personalidad o estado; por ejemplo: he is quiet/friendly; I feel sad/happy/ angry
- › contrastar información; por ejemplo: it can _ y but it can't swim
- › expresar necesidad; por ejemplo: I have to...

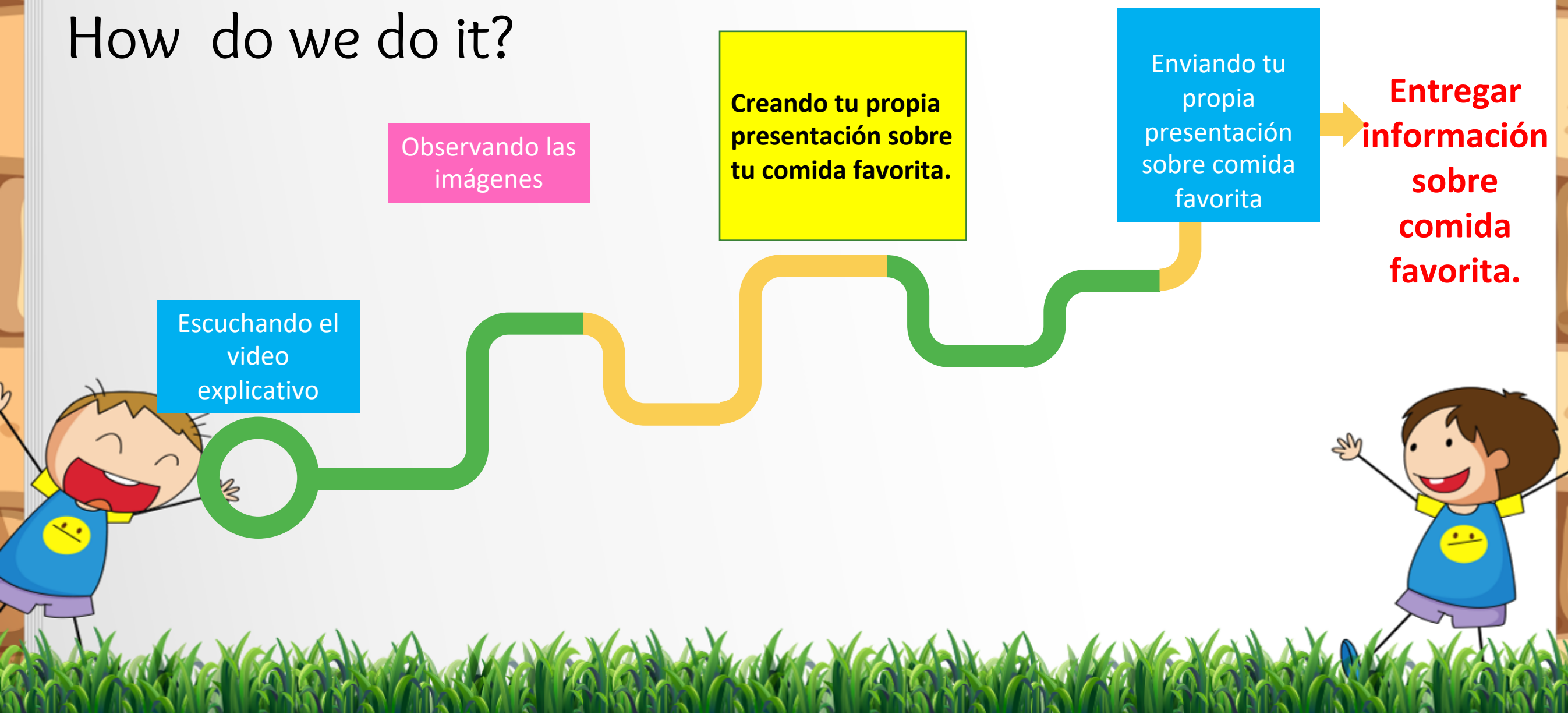
Indicador: Escriben sobre su comida favorita en un afiche o presentación en word o ppt.

Observemos ¿Qué podemos ver en estas imágenes?



¿Cómo lo haremos?

How do we do it?




Observa el siguiente video y crea tu propia presentación sobre tu comida favorita

<https://www.youtube.com/watch?v=hxKtf7J8lXg>

En esta presentación veremos a una estudiante presentando su comida favorita y en los momentos en que ella come esta comida.

Ella a través de una presentación de power point a muestra 5 imágenes simples donde expone la comida que más le gusta, ella nos explica las razones de porque es su comida favorita y la felicidad que provoca comerla




Actividad de cierre. ¿Logramos el objetivo? Did we get it?,

En el video observamos una estudiante presentando su comida favorita y en los momentos en que ella come esta comida.

Ella mostró a través de una presentación de power point 5 imágenes simples donde expuso la comida que más le gusta, ella nos explicó las razones del porque es su comida favorita y la felicidad que provoca comerla.

Tú ahora deberás crear una presentación sobre tu comida favorita, puedes usar ppt , Word , dibujos , cuaderno , lo que sea cómodo para ti. Esta presentación debes enviarla a tu profesor jefe. I dare you! ¡Te reto a hacerlo!



Nos vemos la próxima clase





**STAY
HOME**



**QUEDATE
EN CASA**