



Colegio Benjamín Vicuña Mackenna  
Constanza # 01650, Rancagua  
F: (72) 2266214  
nororientec@comun.cl




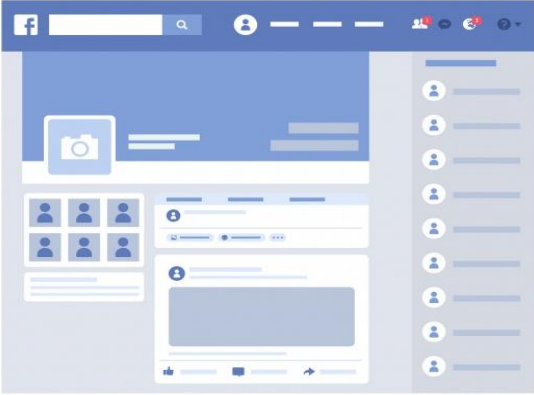
**“Estamos un día más  
cerca de abrazarnos”**

**#Quedateencasa**

**6ºA**

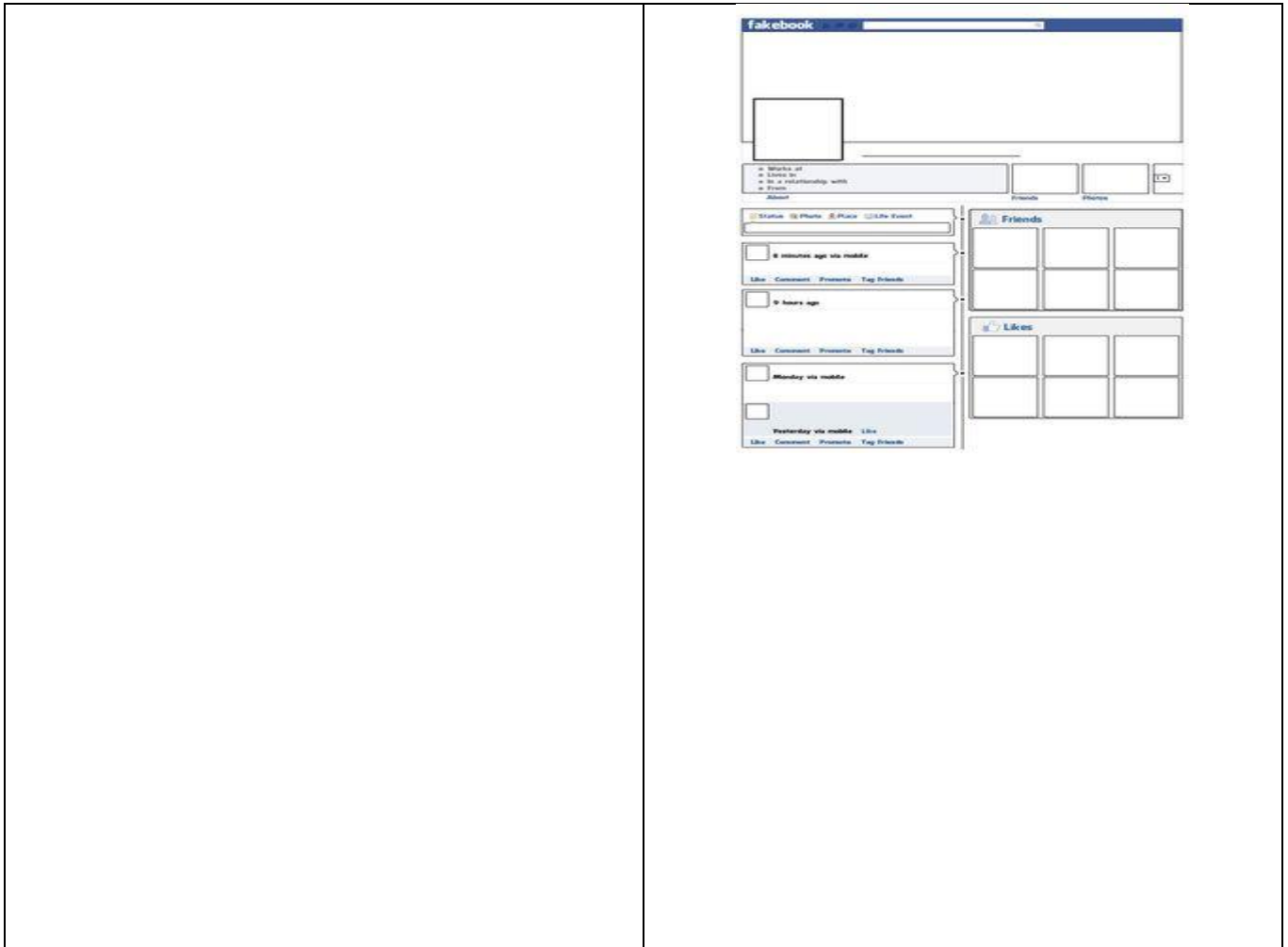
Semanas 26- 27-28  
13 al 30 de octubre



MATERIALES	IMÁGENES
<p data-bbox="250 485 846 562"><b>¿Qué materiales podría utilizar para crear mi página de Facebook?</b></p> <ul data-bbox="451 600 654 1058" style="list-style-type: none"><li data-bbox="451 600 654 636">Hojas de oficio</li><li data-bbox="451 674 654 709">Hojas de block</li><li data-bbox="451 747 654 783">Cartulina</li><li data-bbox="451 821 654 856">Cartón reciclado</li><li data-bbox="451 894 654 930">Pegamento</li><li data-bbox="451 968 654 1003">Tijeras</li><li data-bbox="451 1041 654 1077">Plumones</li></ul>	<p data-bbox="922 485 1518 520"><b>¿Cómo se podría ver mi página de Facebook?</b></p> 
<p data-bbox="233 1381 862 1459"><b>¿Qué materiales podría utilizar para decorar mi página de Facebook?</b></p> <ul data-bbox="407 1497 686 1818" style="list-style-type: none"><li data-bbox="407 1497 686 1533">Témpera</li><li data-bbox="407 1570 686 1606">Pinceles</li><li data-bbox="407 1644 686 1680">Papel lustre</li><li data-bbox="407 1717 686 1753">Materiales reciclados</li><li data-bbox="407 1791 686 1827">Lápices de colores</li></ul>	



Colegio Benjamín Vicuña Mackenna  
Constanza # 01650, Rancagua  
F: (72) 2266214  
nororientec@comun.cl



## Introducción

El virus de COVID-19 ha causado un impacto en la salud a nivel mundial, debido a la alta complejidad que ha costado tratarlo y detenerlo. Según la información que entrega la OMS (organización mundial de la salud), la situación en América del sur es complicada, debido al aumento de los casos diarios, sobre todo en países como Brasil que tiene la tasa más alta de contagiados y fallecidos, y luego viene Ecuador, Perú y Chile. En nuestro país la situación es complicada, ya que desde marzo que comenzaron a aparecer los primeros casos, estos han ido en aumento.

En esta oportunidad Benjamín trabaja con el gobierno para crear conciencia pública en el autocuidado como lo son: buena higiene de manos y respiratoria (cobertura de boca y nariz al toser o estornudar). No basta sólo en utilizar una mascarilla y guantes, sino en



Colegio Benjamín Vicuña Mackenna  
Constanza # 01650, Rancagua  
F: (72) 2266214  
nororientec@comun.cl

tomar una real conciencia de lo que hoy en día está atravesando nuestro país con esta pandemia.

A Benjamín le cuesta ver que aún hay personas que se dedican a realizar fiestas clandestinas, a viajar y saltar cualquier tipo de protocolos que se crearon para cuidar a la población. Hoy en día, aún no existe la real toma de conciencia, por parte de algunos chilenos, para poder ir disminuyendo las cifras diarias de contagiados. Los profesionales de salud cada día se desgastan, están sobrepasados y, además, muchos de ellos se han ido contagiando por la gran cantidad de pacientes que llegan con el virus a los diferentes hospitales, incluso durante estos días se ha confirmado una nueva profesional de la salud fallecida a causa del Coronavirus.

Benjamín quiere hacer un llamado a través de la creación de un boceto de la aplicación de “Facebook” para que las personas realmente se queden en sus hogares y tomar conciencia de cómo puede llegar a afectar esto a nuestras vidas, ya que alrededor de nosotros existe gente que está combatiendo en la primera línea de esta pandemia, ayudemos a Benjamín a recopilar la mayor cantidad de información y a desarrollar las actividades para su página de Facebook.

### **¿Qué es una página de Facebook?**

Una página de fans de Facebook es una cuenta comercial que representa a una empresa o una organización. Es similar a un perfil de Facebook, pero ofrece herramientas únicas para realizar la gestión y monitoreo de la interacción y participación. Si bien sólo puedes tener un perfil de Facebook relacionado con tu nombre, puedes tener una cantidad ilimitada de páginas asociadas con tu cuenta. A diferencia de los perfiles, varias personas pueden administrar y contribuir a una página usando su propia información de inicio de Facebook. Las páginas son estupendas para generar seguidores en línea porque no están limitadas a la cantidad de solicitudes de amistad. En cambio, los usuarios solo tienen que hacer clic en el botón Me gusta para comenzar a recibir tus actualizaciones en su feed de noticias. (extraído de <https://sproutsocial.com/insights/pagina-de-facebook/>)



## ¿Qué es el muro de Facebook?

Una de las palabras más usadas en Facebook es muro. Se trata del espacio más amplio de la red social y el principal. En él se encuentran todas las publicaciones que hacen las personas que utilizan la red social.

## ¿Cómo funciona el muro de Facebook?

El muro de noticias es aquel que aparece siempre al ingresar a la red social. En él se ven las publicaciones de nuestros amigos, como así también de las páginas a las que hemos dado Me gusta. El muro de noticias es común a todos los usuarios de la red social. En él, además, también veremos nuestras propias publicaciones y podemos comentar y dar me gusta. A este muro de Facebook se accede de dos maneras.

- Al hacer clic en el icono de Facebook.
- Al hacer clic en la palabra Inicio de la barra superior.

Ambas opciones, te llevan al mismo lugar: al muro de noticias de Facebook. Este muro, usualmente, se encuentra actualizando y va mostrando publicaciones de fecha más reciente a más antigua.





Colegio Benjamín Vicuña Mackenna  
Constanza # 01650, Rancagua  
F: (72) 2266214  
nororientec@comun.cl

### **¿En qué consiste nuestro proyecto?**

Para desarrollar este proyecto tienes que ayudar a Benjamín a construir un boceto, en papel, de la página de Facebook, utilizando los materiales sugeridos anteriormente. Además, construirás 13 muros de secciones de noticias, las que corresponden a cada una de las asignaturas, desarrollará las actividades propuestas por los docentes y así la página de Facebook estará constantemente actualizada. Una vez terminada la actividad debes pegarla en el muro de tu página de Facebook, recuerda que puedes guiar tu trabajo con las fotografías que se adjuntan en el proyecto.

### **¿Cómo realizaremos el proyecto?**

Comenzarás en la asignatura de Tecnología replicando el formato de la página principal de Facebook, posteriormente, en cada asignatura deberás crear un muro de noticias donde desarrollarás las actividades centradas en la investigación del coronavirus, siguiendo las instrucciones de los docentes. Para finalizar, en la asignatura de Educación Artística deberás pintar el muro y decorarlo según estimes conveniente.



### Tabla de Investigación

<b>Asignatura</b>	<b>Actividades sugeridas</b>
Tecnología	Creación de página de Facebook
Historia, Geografía y Ciencias Sociales	Pandemias en la historia
Lengua y Literatura	Virus; definición, concepto, ejemplos
Orientación	Consejos para una sana convivencia en Pandemia
Fonoaudiología	Efectos del virus en la voz
Psicología	Técnicas para manejar el estrés en pandemia
Ciencias Naturales	Investigación de las vacunas
Inglés	Cuidados para protegernos del virus
Matemática	Gráficos contagio
Geometría	Virus con figuras geométricas
Educación Física	Autocuidado para prevenir contagios
Educación Musical	Canción familiar con mensaje de esperanza
Artes Visuales	Pintar y decorar página de Facebook



HISTORIA, GEOGRAFÍA Y CIENCIAS SOCIALES	
Objetivo priorizado	Indicadores de evaluación
OA N°: 26 Informarse sobre temas relevantes y de su interés en el país y del mundo (política, medioambiente, deporte, arte y música, entre otros) a través de periódicos y TIC.	Buscan información en diversos medios (radio, televisión, internet, redes sociales, etc.) sobre los principales temas relevantes de Chile y su localidad.  Contrastan la información que pueden aportar distintos medios y fuentes históricas.
Objetivo de aprendizaje	Contenidos
Analizar diversas fuentes de información sobre las pandemias históricas a través de la investigación con una actitud de valoración de la vida en sociedad.	Pandemias en la historia.

**Actividad 2:** En nuestra segunda actividad, seguimos actualizando la información en nuestro muro de “Facebook” por lo que te invitamos a desarrollar las siguientes actividades en la asignatura de Historia.

#### LISTA DE COTEJO

Indicadores	SI	NO
1.- Crea nuevamente tu muro de “Facebook” con el nombre “Sección de noticias”.		
2.- Escribe el nombre de la asignatura en la Sección de noticias.		
3.- Observa el video que aparece en el siguiente link <a href="https://www.youtube.com/watch?v=Mk1IRb2Abow">https://www.youtube.com/watch?v=Mk1IRb2Abow</a>		
4.- Desarrolla las siguientes actividades en la sección de noticias de tu muro de “Facebook”:		
5.-Actividades.		





<p>Nombra los personajes que aparecen en el video y escribe cuál fue su aporte para disminuir los efectos de las pandemias.</p> <p>¿Qué medidas se tomaron para enfrentar las epidemias?</p> <p>¿Cómo ha enfrentado el Estado chileno las epidemias?</p> <p>Escribe cinco medidas que se han tomado en Chile para enfrentar el Covid19 .</p> <p>¿Qué conclusión podemos sacar al observar el video, sobre las epidemias?</p>		
<p>6.- Crea el ticket de salida de la asignatura, indicando tu nombre y curso.</p>		
<p>7.- Realiza las actividades propuestas en el ticket de salida como señala el ejemplo a continuación.</p>		
<p>8.-Envía una fotografía a tu Profesor Jefe del ticket de salida y de la sección de tu muro de "Facebook".</p>		

<b>Ticket de Salida, Proyecto: "Estamos cada día más cerca de abrazarnos"</b>	
Objetivo:	Asignatura:                      Fecha:
Nombre estudiante:	Curso:
<b>1.- Resume la actividad desarrollada en la clase</b>	<b>2.- Responde las siguientes preguntas:</b>
	2.1.- ¿Qué fue lo que más te costó realizar y por qué?



Colegio Benjamín Vicuña Mackenna  
Constanza # 01650, Rancagua  
F: (72) 2266214  
nororientec@comun.cl

## ¡DESAFÍO!

Bienvenido a este nuevo desafío, en este proyecto **“Un día más cerca de abrazarnos”** queremos invitarte a demostrar toda tu **imaginación** en la creación de tu página de Facebook

¿Cómo? ¡Muy Simple!

Luego de realizar, en papel, la página de Facebook donde creaste los muros de noticias de cada asignatura para dar a conocer información sobre el Covid-19, envía una fotografía al mail **concurso.bvm@gmail.com**, recuerda escribir tu nombre y curso para poder participar.



**Fecha envío:** Hasta el 30 de octubre 2020

**Fechas para reaccionar con “me gusta” en Facebook:**

Desde el 02 al 05 de noviembre hasta las 10:00 horas

**Resultado del concurso:** Día 06 de noviembre a las 12:00 horas a través de Facebook