



Colegio Benjamín Vicuña Mackenna
Constanza # 01650, Rancagua
F: (72) 2266214
nororientec@comun.cl

¡Yo tengo mucho que decir!

“Periódico”





6°A



Semana 12
22 al 26 de junio



Colegio Benjamín Vicuña Mackenna
Constanza # 01650, Rancagua
F: (72) 2266214
nororientec@comun.cl

MATERIALES	IMÁGENES
<p data-bbox="310 451 1031 483">¿Qué materiales podría utilizar para crear mi periódico?</p> <p data-bbox="499 597 842 862">Block Medium 99 Lápices Scripto Pegamento en barra Lápiz mina y de colores Revistas, diarios o dibujos. Cartulina de colores Goma de borrar</p> <p data-bbox="594 976 743 1078">Creatividad Entusiasmo Constancia</p>	<p data-bbox="1220 418 1667 451">¿Cómo se podría ver mi periódico?</p>    

Recuerda

Antes de realizar las actividades, escribe la fecha y el objetivo en tu cuaderno, según la asignatura que corresponda.



Colegio Benjamín Vicuña Mackenna
Constanza # 01650, Rancagua
F: (72) 2266214
nororientec@comun.cl

Calendarización de actividades

JUNIO

Lunes 22	Martes 23	Miércoles 24	Jueves 25	Viernes 26
<p>Artes Visuales Técnicas de luz y sombra Dibujo</p> <p>Historia Causas de la independencia de América y de Chile.</p>	<p>Fonoaudiología (Contenido)</p> <p>Tecnología Materiales y herramientas.</p> <p>Religión La familia terrenal de Jesús</p>	<p>Música Música tradicional</p> <p>Ciencias (Contenido)</p>	<p>Matemática / Geometría (Calcular área total de un Paralelepípedo)</p> <p>Inglés expresión escrita</p>	<p>Educación Física (Contenido)</p> <p>Psicología Funciones ejecutivas</p>



Colegio Benjamín Vicuña Mackenna
Constanza # 01650, Rancagua
F: (72) 2266214
nororientec@comun.cl

LUNES 22 DE JUNIO: HISTORIA	
Objetivo	Indicadores
OA N°2 Explicar el desarrollo del proceso de Independencia de Chile, considerando actores y bandos que se enfrentaron, hombres y mujeres destacados, avances y retrocesos de la causa patriota y algunos acontecimientos significativos, como la celebración del cabildo abierto de 1810 y la formación de la Primera Junta Nacional de Gobierno, la elección del primer Congreso Nacional, las batallas de Rancagua, Chacabuco y Maipú, y la Declaración de la Independencia, entre otros.	Narran, usando diversas fuentes, algunos de los hechos más significativos de la primera etapa de la Independencia, como la convocatoria al cabildo abierto, la formación de la Junta de Gobierno y la creación del Congreso, entre otros. Reconocen el aporte de hombres y mujeres destacados en el proceso de Independencia. Dan ejemplos del legado de la Independencia para la sociedad chilena en la actualidad.
Objetivo de la Semana	Contenidos
Explorar las causas que explican el proceso de Independencia americano, su carácter continental y simultáneo y la relación que tiene la independencia de Chile con las de otras colonias americanas, a través del trabajo con las guías en forma responsable y ordenada.	Causas de la independencia de América y de Chile.

Actividad:

En esta clase veremos los personajes que fueron parte de la liberación de América y de Chile de la corona española.

Algunos ejemplos de estos personajes son:

José de San Martín.

Bernardo O'higgins.

José Miguel Carrera.



Colegio Benjamín Vicuña Mackenna
Constanza # 01650, Rancagua
F: (72) 2266214
nororientec@comun.cl

José de San Martín

José Francisco de San Martín y Matorras; Yapeyú, hoy San Martín, Corrientes, Argentina, 1778 - Boulogne-sur-Mer, Francia, 1850) Héroe de la independencia americana, libertador de Chile y Perú.



Bernardo O'Higgins Riquelme

Nació el 20 de agosto de 1778 en Chillán. Falleció el 24 de octubre de 1842 en Lima. Es reconocido como uno de los «padres de la Patria de Chile» por su participación en el proceso de independencia del Imperio español.



Francisco de Miranda

Nació en Caracas, 28 de marzo de 1750. Falleció en San Fernando, provincia de Cádiz, 14 de julio de 1816), fue un político, militar, diplomático, escritor, humanista e ideólogo venezolano considerado *El Precursor de la Emancipación Americana* contra el Imperio español.



Busca la biografía de uno de estos personajes y basándote en su biografía, imagina que eres periodista que viajas en el tiempo y le realizas una entrevista la cual publicarás en tu periódico.

A continuación aparece información sobre una entrevista.



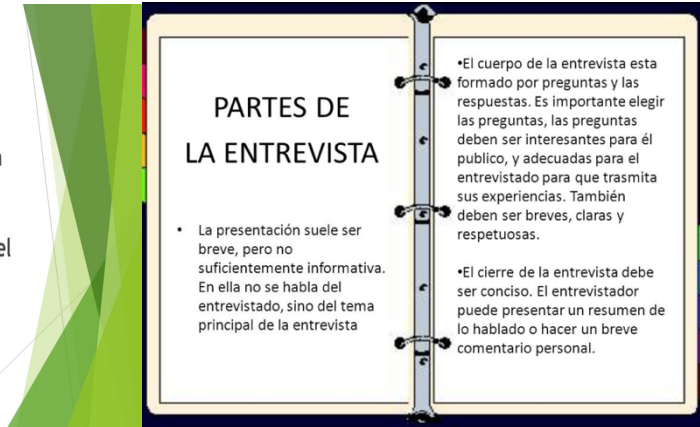
Colegio Benjamín Vicuña Mackenna
 Constanza # 01650, Rancagua
 F: (72) 2266214
 nororientec@comun.cl



LA ENTREVISTA

► La entrevista es un texto periodístico en el que se dan a conocer las ideas y opiniones de un personaje mediante un diálogo entre la persona entrevistada y el entrevistador.

AUTOR: JORGE LUIS BERNILLA DE LA CRUZ



LISTA DE COTEJO

Indicadores	SI	NO
1.- Selecciona biografía del personaje que desea entrevistar.		
2.- Realiza entrevista el personaje.		
3.- Publica en su diario la entrevista que realiza.		

¡DESAFÍO!

¡Súmate a este desafío! promociona tu periódico, graba un video y participa, el estudiante que tenga más like en nuestra página de Facebook ganará un premio.

“ Te recomendamos usar TikTok o avatar, escoge el que más te guste”

envíanos tu video al correo concurso.bvm.com desde el día 15 al 19 de junio. Tú y tu familia podrán votar desde el día 29 de junio al 03 de julio.