




Colegio Benjamín Vicuña Mackenna
Constanza # 01650, Rancagua
F: (72) 2266214
nororientec@comun.cl



Tren educativo BVM

“Te invitamos a subir al tren de los valores.”

Semana 13
30 de junio al 03 de julio



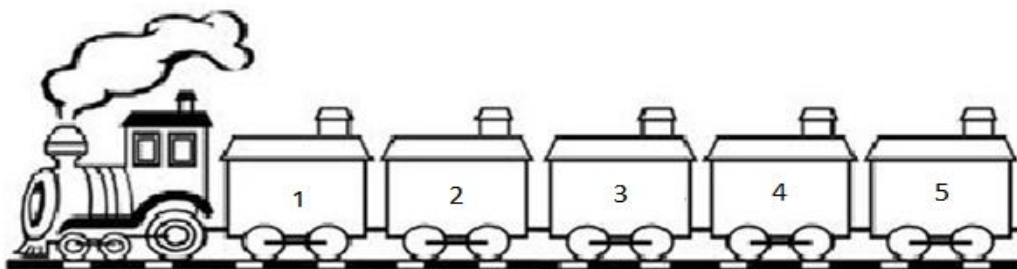
Colegio Benjamín Vicuña Mackenna
Constanza # 01650, Rancagua
F: (72) 2266214
nororientec@comun.cl

Presentación

Súbete al tren de los valores, con él, aprenderás diversas enseñanzas de forma muy entretenida.

A continuación, realizaremos un tour imaginario a través de todas las asignaturas, en donde te invitamos a transitar por una nueva aventura, así aprenderás contenidos y valores muy importantes e interesantes para tu vida diaria.

El tren de los valores tiene 5 vagones y cada uno de estos representa un día de la semana; lunes, martes, miércoles, jueves y viernes.




A medida que avanzas con tu tren, irás realizando diversas tarjetas predestinadas con las actividades que presenta cada asignatura, luego deberás introducir cada actividad desarrollada dentro de cada vagón, el día que corresponda a cada asignatura.

Ticket de Salida	Ticket de Salida
Actividad:	A partir de lo aprendido, escribe tu reflexión en el ticket de salida y colócalo dentro del vagón.

Además en la cara lateral de cada vagón deberás escribir el valor que se trabajó ese día.



Colegio Benjamín Vicuña Mackenna
Constanza # 01650, Rancagua
F: (72) 2266214
nororientec@comun.cl



Para comprender lo que debes hacer, lee con mucha atención las instrucciones que se presentan, las cuales han sido creadas por los distintos profesionales con mucho amor y dedicación para que tú puedas realizar cada actividad.

Vagón	Asignatura	Valor
Nº1	Tecnología – Historia – Religión	Perseverancia - Respeto
Nº2	Lenguaje - Educación Física - Fonoaudióloga	Modestia
Nº3	Matemática - Música – Geometría	Esfuerzo y Responsabilidad
Nº4	Inglés – Orientación – Psicología	Paz y Amor propio
Nº5	Ciencias – Artes Visuales	Respeto



Colegio Benjamín Vicuña Mackenna
Constanza # 01650, Rancagua
F: (72) 2266214
nororientec@comun.cl

MATERIALES	IMÁGENES
<p>¿Qué materiales podría utilizar para crear mi tren?</p> <p>Podemos utilizar cualquier tipo de material que tengamos en nuestras casas, para no salir ni exponernos, te recomendamos que sea con material reciclado como:</p> <ul style="list-style-type: none">-Cilindro de papel higiénico (confort)-Cajas de remedios-Caja de zapatos-Cajas de huevo-Cajas de cereal-Tapas de botellas o ruedas-Hojas en blanco o trozos de cartulina-Tempera-Lápices de colores-Cartón piedra(tapa de block de dibujo)-Etc.	<p>¿Cómo se podría ver mi tren?</p> 

Recuerda

Antes de realizar las actividades, escribe la fecha y el objetivo en tu cuaderno, según la asignatura que corresponda.



Colegio Benjamín Vicuña Mackenna
Constanza # 01650, Rancagua
F: (72) 2266214
nororientec@comun.cl

Calendarización de actividades
JUNIO – JULIO

VAGÓN 1 “PERSEVERANCIA”	VAGÓN 2 “MODESTIA”	VAGÓN 3 “ESFUERZO Y RESPONSABILIDAD”	VAGÓN 4 “PAZ Y AMOR PROPIO”
MARTES 30	MIÉRCOLES 01	JUEVES 02	VIERNES 03
Tecnología Construcción de la locomotora y los vagones. Historia Derechos y deberes Ciudadanía Sociedad.	Lenguaje Cuento “El tren mágico” y textos narrativos. Educación Física Investigación, comprensión. Religión Iglesia en la edad media	Matemática Porcentajes Música Instrumento melódicos	Inglés Comprensión lectora. Orientación Valores



Colegio Benjamín Vicuña Mackenna
Constanza # 01650, Rancagua
F: (72) 2266214
nororientec@comun.cl

ARTES VISUALES	
Objetivo	Indicadores
OA N°4: Observar, describir y valorar sus características, habilidades y fortalezas (en lo familiar, afectivo, académico y social, entre otros) y proponerse acciones concretas para los aspectos que requiera superar.	Realizan trabajos de arte creativos: usando procedimientos de pintura, escultura y técnicas mixtas con los temas de animales, plantas del entorno natural y fenómenos de la naturaleza usando diferentes materiales.
Objetivo de la Semana	Contenidos
Crear diseño personal de locomotora utilizando materiales reciclados demostrando disposición a expresar artísticamente las propias ideas.	Procedimientos de corte y pegado con materiales textiles y papeles de revistas.

Hemos finalizado nuestro gran viaje, espero te hayas divertido mucho. Hoy vas a usar toda tu creatividad. Para desarrollar la actividad, sigue los pasos que se presentan a continuación:

Instrucciones

- 1.- Reúne materiales reciclados para decorar tu tren del conocimiento.
- 2.- Comienza decorando la locomotora, para eso usa toda tu creatividad.
- 3.- Continúa decorando los 5 vagones construidos a través de este viaje educativo.
- 4.- Reúne materiales para decorar tu ticket de salida. Puedes utilizar diversos colores, brillos, lentejuelas, etc.
- 5.- Decora de manera creativa cada ticket de salida, acorde a la asignatura correspondiente. Por ejemplo: la tarjeta de lenguaje la puedes decorar con letras, la tarjeta de matemática la puedes decorar con números, y así sucesivamente.



Colegio Benjamín Vicuña Mackenna
Constanza # 01650, Rancagua
F: (72) 2266214
nororientec@comun.cl

¡DESAFÍO!

Bienvenido a este nuevo desafío. Cuando hayas terminado, toma una fotografía de tu tren del conocimiento e inventa un poema relacionado con el tren. Envía ambas cosas al correo concurso.bvm@gmail.com, recuerda escribir tu nombre y curso para poder participar.

Fecha envío: del 13 al 17 de julio

Fechas para reaccionar con “me gusta” en facebook: Desde el 20 hasta el 24 de julio (hasta las 10 horas).

Resultado del concurso: Día 24 de julio, 12 horas a través de facebook.