



Colegio Benjamín Vicuña Mackenna  
Constanza # 01650, Rancagua  
F: (72) 2266214  
nororientec@comun.cl

# ¡Yo tengo mucho que decir!

## “Periódico”





### 6°A



Semana 11  
15 al 19 de junio



Colegio Benjamín Vicuña Mackenna  
Constanza # 01650, Rancagua  
F: (72) 2266214  
nororientec@cornun.cl

MATERIALES	IMÁGENES
<p data-bbox="310 451 1031 483">¿Qué materiales podría utilizar para crear mi periódico?</p> <p data-bbox="499 597 842 857">Block Medium 99 Lápices Scripto Pegamento en barra Lápiz mina y de colores Revistas, diarios o dibujos. Cartulina de colores Goma de borrar</p> <p data-bbox="590 976 743 1075">Creatividad Entusiasmo Constancia</p>	<p data-bbox="1220 418 1667 451">¿Cómo se podría ver mi periódico?</p>    

Recuerda

Antes de realizar las actividades, escribe la fecha y el objetivo en tu cuaderno, según la asignatura que corresponda.



Colegio Benjamín Vicuña Mackenna  
Constanza # 01650, Rancagua  
F: (72) 2266214  
nororientec@comun.cl

## Calendarización de actividades

JUNIO

Lunes 15	Martes 16	Miércoles 17	Jueves 18	Viernes 19
<p><b>Artes Visuales</b> Técnicas de luz y sombra Dibujo</p> <p><b>Historia</b> Causas de la independencia de América y de Chile.</p>	<p><b>Lenguaje</b> Artículo informativo</p> <p><b>Tecnología</b> Materiales y herramientas.</p> <p><b>Religión</b> La familia terrenal de Jesús</p>	<p><b>Música</b> Música tradicional</p> <p><b>Ciencias</b> Fotosíntesis</p>	<p><b>Matemática</b> Gráficos de barra doble</p> <p><b>Inglés</b> Expresión escrita</p>	<p><b>Educación Física</b> Página deportiva</p> <p><b>Orientación</b> Nuestra intimidad y las redes sociales.</p>



Colegio Benjamín Vicuña Mackenna  
Constanza # 01650, Rancagua  
F: (72) 2266214  
nororientec@cornun.cl


LUNES 15 DE JUNIO: ARTES VISUALES	
Objetivo	Indicadores
OA3 Crear trabajos de arte y diseños a partir de diferentes desafíos y temas del entorno cultural y artístico, demostrando dominio en el uso de: materiales de modelado, de reciclaje, naturales, papeles, cartones, pegamentos, lápices, pinturas, textiles e imágenes digitales herramientas para dibujar, pintar, cortar unir, modelar y tecnológicas (brocha, sierra de calar, esteca, cámara de video y proyecto multimedia, entre otros) procedimientos de pintura, escultura, construcción, fotografía, video, diseño gráfico digital, entre otros	Aplican los diferentes procedimientos técnicos en forma innovadora  -Buscan soluciones frente a dificultades al aplicar los diferentes procedimientos técnicos
Objetivo de la Semana	Contenidos
Aplicar en la portada de un periódico con dibujos y diferentes técnicas de volumen, luz y sombra. Inspirados en sus propias creaciones utilizándolo con responsabilidad y actitud positiva.	1. Técnicas de luces y sombras  2.- Dibujo

#### Actividad:

- ❖ Escribe el objetivo y la fecha en tu cuaderno de arte.
  - I- Aplicar en dibujos con diferentes técnicas de volumen, luz y sombra. Inspirados en sus propias creaciones utilizándolo con responsabilidad y actitud positiva.
- ❖ En un periódico encontramos mucha información sobre hechos o situaciones concretas, en donde se utiliza diferentes tipos de diseño según lo que se quiera informar
  - II- En esta clase realiza el ensayo de un aviso publicitario, en la portada de un diario. Aplicando la técnica de luz y sombra.
- ❖ En las siguientes imágenes usando lápiz grafito y goma de borrar aplica la técnica de luz y sombra
- ❖ Video de apoyo
- ❖ [https://youtu.be/Fi9krSa4\\_xk](https://youtu.be/Fi9krSa4_xk)



Colegio Benjamín Vicuña Mackenna  
 Constanza # 01650, Rancagua  
 F: (72) 2266214  
 nororiente@cormun.cl



III- Escoge un objeto de tu casa. Lo dibujas en tu cuaderno de arte y aplica técnica de luz y sombra. Ensaya en repetidas ocasiones. Guarda tu guía de trabajo en carpeta, saca una foto de respaldo a todos tus trabajos incluyendo lo que realices en tu cuaderno.

#### LISTA DE COTEJO

Indicadores	SI	NO
1.-.- Es creativo dentro de su propio trabajo		
2.-.- Se guía por las instrucciones entregadas		
3.-.- Aplica la técnica de luz y sombra		

#### ¡DESAFÍO!

¡Súmate a este desafío! promociona tu periódico, graba un video y participa, el estudiante que tenga más like en nuestra página de Facebook ganará un premio.

“ Te recomendamos usar TikTok o avatar, escoge el que más te guste”

envíanos tu video al correo concurso.bvm.com desde el día 15 al 19 de junio. Tú y tu familia podrán votar desde el día 29 de junio al 03 de julio