



Colegio Benjamín Vicuña Mackenna
Constanza # 01650, Rancagua
F: (72) 2266214
nororientec@cornun.cl





¡Tengo mucho que decir! “Periódico” 5°A



Semana 12
22 al 26 de junio



Colegio Benjamín Vicuña Mackenna
Constanza # 01650, Rancagua
F: (72) 2266214
nororientec@cornun.cl

MATERIALES	IMÁGENES
<p>¿Qué materiales podría utilizar para crear mi periódico?</p> <p>Block Medium 99 (cada parte del periódico una hoja de block doblada a la mitad) Lápices Scripto Pegamento en barra Lápiz mina y de colores Revistas, diarios o dibujos. Cartulina de colores Goma de borrar</p> <p>Creatividad Entusiasmo Constancia</p>	<p>¿Cómo se podría ver mi periódico?</p>    

Recuerda

Antes de realizar las actividades, escribe la fecha y el objetivo en tu cuaderno, según la asignatura que corresponda.



Colegio Benjamín Vicuña Mackenna
Constanza # 01650, Rancagua
F: (72) 2266214
nororientec@cornun.cl

**Calendarización de actividades
JUNIO**

Lunes 22	Martes 23	Miércoles 24	Jueves 25	Viernes 26
<p>Artes Visuales Diseño publicitario Diseño gráfico</p> <p>Historia Conquista de América y Chile</p>	<p>Fonoaudiología Velocidad lingüística- lenguaje oral</p> <p>Tecnología Materiales y herramientas.</p> <p>Religión Historia del profeta Elías</p>	<p>Música Música popular: jazz rock</p> <p>Ciencias Las células</p>	<p>Matemática / Geometría (Girar o rotar figuras geométricas)</p> <p>Inglés Expresión escrita</p>	<p>Educación Física (Cuidado de posturas)</p> <p>Psicología Funciones ejecutivas</p>



Colegio Benjamín Vicuña Mackenna
Constanza # 01650, Rancagua
F: (72) 2266214
nororientec@cornun.cl

5°A	
MARTES 23 DE JUNIO: TECNOLOGÍA	
Objetivo	Indicadores
OA (N°3) Elaborar un producto tecnológico para resolver problemas y aprovechar oportunidades, seleccionando y demostrando dominio en el uso de: técnicas y herramientas para medir, marcar, cortar, unir, pegar, mezclar, lijar, serrar, perforar y pintar, entre otros materiales como papeles, cartones, maderas, fibras, plásticos, cerámicos, metales, desechos, entre otros.	Elaboran un objeto tecnológico, usando los materiales y las herramientas apropiados. Elaboran un producto según necesidades específicas o generales de los usuarios. Responden a desafíos, elaborando productos.
Objetivo de la Semana	Contenidos
Diseñar y elaborar un objeto tecnológico utilizando materiales y herramientas a su alcance, según instrucciones entregadas, demostrando responsabilidad en su trabajo.	Materiales y herramientas.

❖ **Actividad semana 12:**

- ❖ Elabora un afiche publicitario para promover los objetos que dibujaste la clase anterior. Este afiche lo publicarás en tu diario.

Considera las partes de un afiche y el ejemplo que están a continuación.



Colegio Benjamín Vicuña Mackenna
 Constanza # 01650, Rancagua
 F: (72) 2266214
 nororientec@cornun.cl

PARTES DE UN AFICHE

- **Slogan:** Algunos afiches poseen una frase o lema publicitario que tiene como propósito expresar en pocas palabras el mensaje principal del afiche.
- **Imagen:** Dibujos o fotografías que ayudan a resaltar el mensaje del afiche.
- **Texto:** Breve mensaje que explica el propósito del afiche ya sea evento, servicio y/o producto.



LISTA DE COTEJO

Indicadores	SI	NO
1.- Elaboración del afiche, considerando la estructura de éste.		
2.- Reutiliza papel que no se usa en su hogar.		
3.- Dibuja los afiches publicitarios en el periódico		



Colegio Benjamín Vicuña Mackenna
Constanza # 01650, Rancagua
F: (72) 2266214
nororientec@cornun.cl

¡DESAFÍO!

¡Sumate a este desafío! promociona tu periódico, graba un video y participa. El estudiante que tenga más like en nuestra página de facebook ganará un premio.

“ Te recomendamos usar TikTok o avatar, escoge el que más te guste”

Envía tu video al correo concurso.bvm@gmail.com

Desde el día 15 al 19 de junio. Tú y tu familia podrán votar desde el día 29 de junio al 03 de julio en nuestra página de Facebook
<https://www.facebook.com/oficialcbvm>