



Colegio Benjamín Vicuña Mackenna  
Constanza # 01650, Rancagua  
F: (72) 2266214  
nororientec@cornun.cl





# ¡Tengo mucho que decir! “Periódico” 5°A



Semana 11  
15 al 19 de junio



Colegio Benjamín Vicuña Mackenna  
Constanza # 01650, Rancagua  
F: (72) 2266214  
nororientec@cornun.cl

MATERIALES	IMÁGENES
<p data-bbox="243 315 968 347">¿Qué materiales podría utilizar para crear mi periódico?</p> <p data-bbox="207 391 1003 695">Block Medium 99 (cada parte del periódico una hoja de block doblada a la mitad) Lápices Scripto Pegamento en barra Lápiz mina y de colores Revistas, diarios o dibujos. Cartulina de colores Goma de borrar</p> <p data-bbox="527 740 730 849">Creatividad Entusiasmo Constancia</p>	<p data-bbox="1287 315 1738 347">¿Cómo se podría ver mi periódico?</p>    

Recuerda

Antes de realizar las actividades, escribe la fecha y el objetivo en tu cuaderno, según la asignatura que corresponda.



Colegio Benjamín Vicuña Mackenna  
Constanza # 01650, Rancagua  
F: (72) 2266214  
nororientec@cornun.cl

**Calendarización de actividades  
JUNIO**

<b>Lunes 15</b>	<b>Martes 16</b>	<b>Miércoles 17</b>	<b>Jueves 18</b>	<b>Viernes 19</b>
<p><b>Artes Visuales</b> Diseño publicitario Diseño gráfico</p> <p><b>Historia</b> Conquista de América y Chile</p>	<p><b>Lenguaje</b> 1. Texto informativo. 2. Escritura expresiva. 3. Periódico.</p> <p><b>Tecnología</b> Materiales y herramientas.</p> <p><b>Religión</b> Historia del profeta Elías</p>	<p><b>Música</b> Música popular: jazz rock</p> <p><b>Ciencias</b> Las células</p>	<p><b>Matemática</b> calcular media aritmética o promedio</p> <p><b>Inglés</b> Expresión escrita</p>	<p><b>Educación Física</b> -Investigar. -Motricidad. -Creatividad.</p> <p><b>Orientación</b> hábitos y actitudes escolares en tiempo de pandemia</p>



Colegio Benjamín Vicuña Mackenna  
Constanza # 01650, Rancagua  
F: (72) 2266214  
nororientec@cornun.cl

<b>MARTES 16 DE JUNIO: TECNOLOGÍA</b>	
<b>Objetivo</b>	<b>Indicadores</b>
OA (N°3) Elaborar un producto tecnológico para resolver problemas y aprovechar oportunidades, seleccionando y demostrando dominio en el uso de: técnicas y herramientas para medir, marcar, cortar, unir, pegar, mezclar, lijar, serrar, perforar y pintar, entre otros materiales como papeles, cartones, maderas, fibras, plásticos, cerámicos, metales, desechos, entre otros.	Elaboran un objeto tecnológico, usando los materiales y las herramientas apropiados.  Elaboran un producto según necesidades específicas o generales de los usuarios.  Responden a desafíos, elaborando productos.
<b>Objetivo de la Semana</b>	<b>Contenidos</b>
Diseñar y elaborar un objeto tecnológico utilizando materiales y herramientas a su alcance, según instrucciones entregadas, demostrando responsabilidad en su trabajo.	Materiales y herramientas.

Durante estas dos semanas el trabajo consistirá en la creación de un diario, en el caso de Tecnología, las actividades de la primera semana será la elaboración de nuevos objetos a partir de materiales en desuso y la segunda semana tendrás que elaborar un afiche para publicitar tu producto realizado la primera semana. Deberás incorporar el afiche en tu diario en el cuerpo o sección que se llama **Tecnología hoy**.

#### **Actividades:**

- 1.- Lee la información que está en los cuadros y piensa que puedes hacer tú para darle un nuevo uso a los papeles y cartones.
- 2.- Escribe la lista de materiales y herramientas que necesitas para elaborar los nuevos objetos de acuerdo a la función que cumplirán.
- 3.- Ahora a elaborar el objeto.



Colegio Benjamín Vicuña Mackenna  
 Constanza # 01650, Rancagua  
 F: (72) 2266214  
 nororiente@cormun.cl

### ¿QUÉ ES EL PAPEL?

- El papel es un material en hojas de poco espesor, de estructura porosa, constituido y obtenido por filtración de fibras entrelazadas entre sí. La materia prima principal es la madera, de donde se obtiene la "celulosa".
- Sus principales componentes son: celulosa, papelote, agua, resíno de sodio, agentes encolantes, almidones. Según la clase de madera las fibras tienen estructura diferente.

Darle un nuevo uso al papel salva bosques.

LISTA DE COTEJO

Indicadores	SI	NO
1.- Anota los materiales.		
2.- Elabora dos objetos nuevos a partir de la reutilización del papel que ya no se ocupa en tu hogar.		
3.- Confecciona los objetos.		
4.- Escribe la función que cumplirán esos objetos y sus beneficios		



Colegio Benjamín Vicuña Mackenna  
Constanza # 01650, Rancagua  
F: (72) 2266214  
nororientec@comun.cl

## ¡DESAFÍO!

¡Sumate a este desafío! promociona tu periódico, graba un video y participa. El estudiante que tenga más like en nuestra página de facebook ganará un premio.

“ Te recomendamos usar TikTok o avatar, escoge el que más te guste”

Envía tu video al correo [concurso.bvm@gmail.com](mailto:concurso.bvm@gmail.com)

Desde el día 15 al 19 de junio. Tú y tu familia podrán votar desde el día 29 de junio al 03 de julio en nuestra página de Facebook  
<https://www.facebook.com/oficialcbvm>