




Colegio Benjamín Vicuña Mackenna
Constanza # 01650, Rancagua
F: (72) 2266214
nororientec@cornun.cl



Tren educativo BVM

“Te invitamos a subir al tren
de los valores”

5°A

Semana 14
06 al 10 de julio




Colegio Benjamín Vicuña Mackenna
Constanza # 01650, Rancagua
F: (72) 2266214
nororientec@comun.cl

Presentación

Súbete al tren de los valores, con él, aprenderás diversas enseñanzas de forma muy entretenida.

A continuación, realizaremos un tour imaginario a través de todas las asignaturas, en donde te invitamos a transitar por una nueva aventura, así aprenderás contenidos y valores muy importantes e interesantes para tu vida diaria.

El tren de los valores tiene 5 vagones y cada uno de estos representa una actividad por día.



A medida que avanzas con tu tren, irás realizando diversas tarjetas predestinadas con las actividades que presenta cada asignatura, luego deberás introducir cada actividad desarrollada dentro de cada vagón, el día que corresponda a cada asignatura.

Ticket de Salida	Ticket de Salida
Actividad:	A partir de lo aprendido, escribe tu reflexión en el ticket de salida y colócalo dentro del vagón.



Colegio Benjamín Vicuña Mackenna
Constanza # 01650, Rancagua
F: (72) 2266214
nororientec@comun.cl


Además, en la cara lateral de cada vagón deberás escribir el valor que se trabajó ese día.



Para comprender lo que debes hacer, lee con mucha atención las instrucciones que se presentan, las cuales han sido creadas por los distintos profesionales con mucho amor y dedicación para que tú puedas realizar cada actividad.

Vagón	Asignatura	Valor
Nº1	Tecnología – Historia-Religión	Perseverancia
Nº2	Lenguaje - Educación Física - Fonoaudióloga	Modestia
Nº3	Matemática - Música – Geometría	Esfuerzo y Responsabilidad
Nº4	Inglés – Orientación – Psicología	Justicia y Amor propio
Nº5	Ciencias – Artes Visuales	Respeto



MATERIALES	IMÁGENES
<p>¿Qué materiales podría utilizar para crear mi tren?</p> <p>Podemos utilizar cualquier tipo de material que tengamos en nuestras casas, para no salir ni exponernos, te recomendamos que sea con material reciclado como:</p> <ul style="list-style-type: none">-Cilindro de papel higiénico (confort)-Cajas de remedios-Caja de zapatos-Cajas de huevo-Cajas de cereal-Tapas de botellas mejor o (ruedas)-Hojas en blanco o trozos de cartulina-Tempera-Lápices de colores-Cartón piedra (tapa de block de dibujo)-Etc.	<p>¿Cómo se podría ver mi tren?</p> 

Recuerda

Antes de realizar las actividades, escribe la fecha y el objetivo en tu cuaderno, según la asignatura que corresponda.



Colegio Benjamín Vicuña Mackenna
 Constanza # 01650, Rancagua
 F: (72) 2266214
 nororientec@comun.cl

Calendarización de actividades
 JUNIO – JULIO

VAGÓN 1 “PERSEVERANCIA” MARTES 30	VAGÓN 2 “MODESTIA” MIÉRCOLES 01	VAGÓN 3 “ESFUERZO Y RESPONSABILIDAD” JUEVES 02	VAGÓN 4 “JUSTICIA Y AMOR PROPIO” VIERNES 03	
<p>Tecnología Construcción de la locomotora y vagones</p> <p>Historia Conquista de América</p> <p>Religión La Biblia historia del pueblo de Israel y su formación.</p>	<p>Lenguaje Cuento “El tren mágico”</p> <p>Educación Física Investigación, comprensión.</p>	<p>Matemática Divisiones por un número</p> <p>Música Canción el tren de la alegría</p>	<p>Inglés Comprensión lectora</p> <p>Orientación Reflexión</p>	
VAGÓN 1 “PERSEVERANCIA” LUNES 06	VAGÓN 2 “MODESTIA” MARTES 07	VAGÓN 3 “ESFUERZO Y RESPONSABILIDAD” MIÉRCOLES 08	VAGÓN 4 “JUSTICIA Y AMOR PROPIO” JUEVES 09	VAGÓN 5 “RESPETO” VIERNES 10
<p>Tecnología Investigación del tren</p> <p>Historia Conquista de América</p> <p>Religión La Biblia historia del pueblo de Israel y su formación.</p>	<p>Fonoaudiología Fluidez léxica Sintaxis</p> <p>Educación Física Investigación, comprensión.</p> <p>Lenguaje Ortografía / Vocabulario</p>	<p>Geometría Traslación de figuras</p> <p>Música Instrumentos melódicos</p>	<p>Inglés Comprensión lectora</p> <p>Psicología Introspección</p>	<p>Ciencias Órganos y Sistemas</p> <p>Artes Visuales Decoración</p>



Colegio Benjamín Vicuña Mackenna
Constanza # 01650, Rancagua
F: (72) 2266214
nororientec@comun.cl

MIÉRCOLES 08 DE JULIO: RELIGIÓN	
Objetivo	Indicadores
OA (N°): Descubrir aspectos desconocidos de la historia actual y antigua del pueblo de Israel	<ul style="list-style-type: none">• ordenan en forma secuenciada la información en relación a la BIBLIA.• Resumen y sintetizan la lectura• Usan distintas estrategias para preparar su discurso-disertación.
Objetivo de la Semana	Contenidos
Descubrir con la lectura del texto bíblico, el gran amor del pueblo judío a la Biblia, tradiciones culturales y religiosas, ubicación geográfica de Israel, personajes que interviene en la historia de Israel. Valorar y respetar los contenidos	La Biblia historia del pueblo de Israel y su formación.



para seguir con la clase anterior, en relación a la Biblia haremos un pequeño recuerdo:

1. ¿En cuantas partes se divide la Biblia?
2. ¿Recuerda quienes la hicieron?
3. ¿Cuántos años se demoraron en escribir la Biblia?

ahora los invito a que sigamos con la segunda parte de esta historia que es muy interesante, recuerden que estamos bajo el valor de la **perseverancia** y uno debe perseverar en la vida para que las cosas que uno realice sean una realidad.

La Biblia es palabra de Dios

La Biblia es una obra literaria, pero no solo eso. Es, ante todo, una obra religiosa que expresa por escrito lo que Dios nos ha revelado. La Iglesia, en el concilio Vaticano II, nos lo explica así: «La revelación que la Biblia contiene ha sido puesta por escrito bajo la inspiración del Espíritu Santo. Dado que han sido escritos por inspiración del Espíritu Santo, todos los libros de la Biblia tienen a Dios como autor. En la composición de la Biblia, Dios se valió de hombres elegidos que usaban todas sus facultades y talentos. Dios actuaba en esos hombres y por medio de ellos, los cuales, como verdaderos autores, pusieron por escrito todo y solo lo que Dios quería» (Dei Verbum 11). Para entender la Biblia hay que tener en cuenta que lo importante es lo que Dios quiere revelarnos. A veces sus enseñanzas se expresan mediante ejemplos o imágenes.



Colegio Benjamín Vicuña Mackenna
Constanza # 01650, Rancagua
F: (72) 2266214
nororientec@comun.cl



Conocimiento del uso de la Biblia

Para hallar un pasaje de la Biblia necesitamos conocer los datos que nos permita encontrarlo fácilmente. La Biblia la dividimos en libros, los libros en capítulos y los capítulos en versículos.

En los datos que nos dan, primero aparece la abreviatura del título del libro, a continuación, el capítulo y después el versículo.

Cuando estos datos aparecen abreviados se llaman citas bíblicas.

Por este motivo es importante conocer los principales títulos de los libros de la Biblia y sus abreviaturas.

ANTIGUO TESTAMENTO		NUEVO TESTAMENTO	
Génesis	Gén	Mateo	Mt
Éxodo	Éx	Marcos	Mc
Josué	Jos	Lucas	Lc
Jueces	Jue	Juan	Jn
Rut	Rut	Hechos	He
Samuel	1Sam, 2Sam	Romanos	Rom
Reyes	1Re, 2Re	Gálatas	Gál
Esdras	Esd	Efesios	Ef
Nehemías	Neh	Filipenses	Flp
Job	Job	E. de Pedro	1Pe, 2Pe
Sabiduría	Sab	E. Santiago	Sant
Isaías	Is	E. Juan	1Jn, 2Jn, 3Jn
Daniel	Dan	Apocalipsis	Ap



Colegio Benjamín Vicuña Mackenna
Constanza # 01650, Rancagua
F: (72) 2266214
nororientec@cornun.cl

Géneros literarios de la Biblia

La **Biblia** emplea unos modos de hablar y de escribir propios de la época en que se redactaron los diversos libros. Es importante conocer los géneros literarios de un texto bíblico para comprender su mensaje.

Muchos libros son **históricos**, en ellos se narran historias y tradiciones del pueblo o de personajes famosos. Por ejemplo, los libros de Josué o de los Jueces.

Otros libros son **poéticos**, esto es, contienen **poemas de alabanza**, agradecimiento o súplica, como por ejemplo el libro de los **Salmos** o el de la **Sabiduría**.

Hay **libros narrativos**, que son relatos inventados con un fin didáctico, como por ejemplo el libro de Jonás o el de Ester.

Un grupo importante lo forman los **libros proféticos**, entre los que hay profetas mayores y menores. Los profetas son personajes enviados por Dios para transmitir a su pueblo su mensaje de esperanza y avisarle cuando se alejan de Él. **Isaías, Jeremías...** y otros muchos escribieron sus libros proféticos.

En el **Nuevo Testamento** aparecen además las cartas escritas por algunos apóstoles y el libro del Apocalipsis de san Juan.

Los libros de la Biblia

«Biblia» es una palabra de **origen griego que significa «libros»**. La Biblia es como una pequeña biblioteca formada por **73 libros. 46 pertenecen al Antiguo Testamento y 27 al Nuevo.**

En estos libros Dios se da a conocer a la humanidad y nos revela su plan de salvación, para que todos conozcamos su amor.

San Pablo dijo: «Dios, después de haber hablado muchas veces y en diversas formas a nuestros padres por medio de los profetas, en estos días, que son los últimos, nos ha hablado por el Hijo, a quien ha constituido heredero de todas las cosas, por quien hizo también el universo» (He 1,1-25).



Ahora te invitamos a reforzar nuestros conocimientos y para ello debes realizar unos pequeños ejercicios que te ayudarán a comprender mejor a este gran libro que es la BIBLIA.



Colegio Benjamín Vicuña Mackenna
Constanza # 01650, Rancagua
F: (72) 2266214
nororientec@cornun.cl

ACTIVIDADES PROPUESTAS:

1.- Copia en tu cuaderno y completa la frase:

- El autor principal de la Biblia es..... La Iglesia así lo afirma en el concilio....., en el documento.....

2- Copia en tu cuaderno y une con flechas la relación de cada personaje o acontecimiento con un libro de la Biblia.

ABRAHÁN Y LA ALIANZA	ÉXODO
PROFECÍA DEL MESÍAS	JUECES
SALIDA DE EGIPTO	GÉNESIS
MILAGROS DE JESÚS	PROFETA ISAÍAS
HISTORIA DEL JUEZ GEDEÓN	EVANGELIOS

3.- Escribe en tu ticket de salida «Biblia», de qué lengua procede, por qué recibe este nombre y cuántos libros la componen.

4.- Consulta las primeras páginas de la Biblia y di a qué libros pertenecen las siguientes abreviaturas.

ABREVIATURAS	LIBROS
Jos	
EX	
Rom	
Sab	
Flp	
Mc.	
Jdt.	
He	



Colegio Benjamín Vicuña Mackenna
Constanza # 01650, Rancagua
F: (72) 2266214
nororientec@cornun.cl

Is	
Mt.	
1re	
1Jn	

Indicadores	SI	NO
1.- Construye tu ticket de salida, para eso puedes continuar recortando un cuadrado de 15 por 15 centímetros aproximadamente, observa el ejemplo que se muestra debajo de la lista de cotejo.		
2.--Usa tu ticket de salida para copiar las actividades		
3.- Usa tus apuntes como medio de información para la realización de las actividades		
4.- Lees repetidas veces los apuntes en caso de dudas		
5.- Registras en tu ticket de salida las actividades propuestas		
6.- Recurras a distintas fuentes de información para realizar las actividades (internet, biblia)		
7.- Al reverso de la tarjeta escribe una pequeña reflexión sobre lo aprendido.		
8.-Escribe en la cara del vagón el valor trabajado en clase, perseverancia.		
9.-Cuando finalices tu actividad introduce tu ticket de salida dentro del vagón.		

Profesora: M. Victoria De-Geyter
CONTACTO: vikitoyita@hotmail.com
Celular+56 9 64540582



Colegio Benjamín Vicuña Mackenna
Constanza # 01650, Rancagua
F: (72) 2266214
nororientec@comun.cl

¡DESAFÍO!

Bienvenido a este nuevo desafío. Cuando hayas terminado, toma una fotografía de tu tren del conocimiento e inventa un poema relacionado con el tren. Envía ambas cosas al correo concurso.bvm@gmail.com, recuerda escribir tu nombre y curso para poder participar.

Fecha envío: del 13 al 17 de julio

Fechas para reaccionar con “me gusta” en Facebook:

Desde el 20 hasta el 24 de julio (hasta las 10 horas).

Resultado del concurso: Día 24 de julio, 12 horas a través de Facebook.