



Colegio Benjamín Vicuña Mackenna  
Constanza # 01650, Rancagua  
F: (72) 2266214  
nororientec@cornun.cl



**Viajemos en el tiempo**  
**“En lo pasado está la**  
**historia del futuro y el**  
**presente lo disfrutamos**  
**hoy”**  
**5°A**

Semana 16  
27 al 31 de julio



Colegio Benjamín Vicuña Mackenna  
Constanza # 01650, Rancagua  
F: (72) 2266214  
nororientec@cornun.cl

### MATERIALES


¿Qué materiales podría utilizar para crear mi máquina del tiempo?

- Block cartulina de colores o papel lustre.
- Block de dibujo
- Cinta adhesiva (scotch)
- Pegamento en barra (stick fix)
- Lápiz grafito
- Lápices de colores
- Goma de borrar
- Tijeras


Si quieres decorar tu línea del tiempo puedes utilizar diversos materiales que tengas en tu hogar, ejemplo:  
Goma eva  
Escarcha  
Lentejuelas, etc.

### IMÁGENES

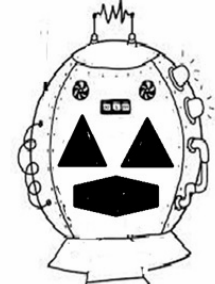
¿Cómo se podría ver mi máquina del tiempo?



Portada



FIN





Colegio Benjamín Vicuña Mackenna  
 Constanza # 01650, Rancagua  
 F: (72) 2266214  
 nororientec@comun.cl

Calendario de actividades

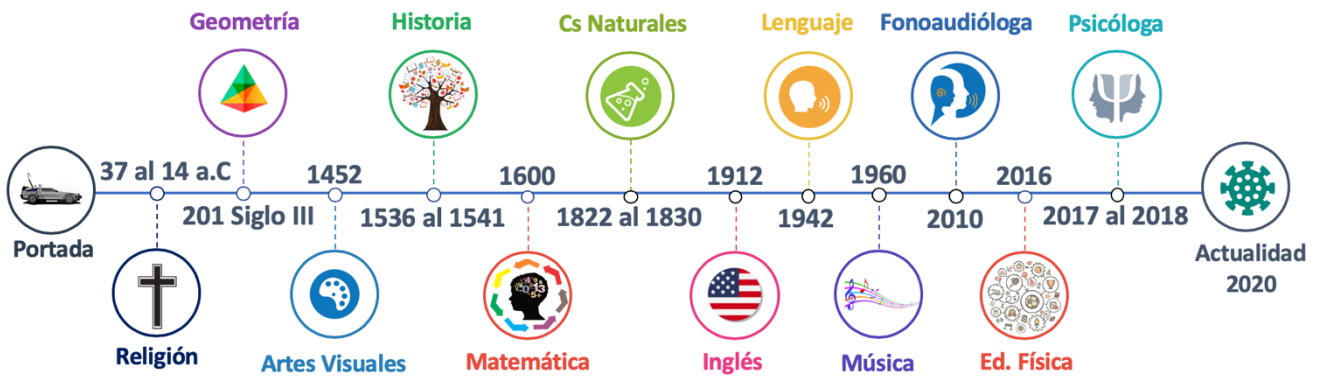
Lunes 13	Martes 14	Miércoles 15	Jueves 16	Viernes 17
<p><b>Tecnología</b>            Construcción de la máquina del tiempo            (PORTADA)</p> <p><b>Religión</b>            Periodo de Herodes en Israel            (37-14 a.C.)</p> <p><b>Geometría</b>            Figuras 2 Y 3D            (201 siglo III)</p>	<p><b>Artes Visuales</b>            Arte renacentista</p> <p><b>Historia</b>            Descubrimiento y Conquista de Chile            (1536-1541)</p> <p><b>Educación Física</b>            Investigación            (2016)</p>	<p><b>Ciencias</b>            Primeros experimentos del Sistema digestivo            (1822-1830)</p> <p><b>Inglés</b>            Comprensión lectora            (1912)</p>	<p><b>FERIADO</b></p>	<p><b>Lenguaje</b>            1.-Leer y comprender narraciones.            (1942)</p> <p><b>Música</b>            Entonación Rítmica Melódica Armónica            (1960)</p> <p><b>Psicología</b>            Crecimiento personal y memoria episódica            (2017-2018)</p>
Lunes 27	Martes 28	Miércoles 29	Jueves 30	Viernes 31
<p><b>Religión</b>            Periodo de Herodes en Israel            (37-14 a.C.)</p> <p><b>Matemática</b>            Resolución de problemas con las 4 operaciones            (1600)</p>	<p><b>Historia</b>            Descubrimiento y Conquista de Chile            (1536-1541)</p> <p><b>Educación Física</b>            Investigación            (2016)</p>	<p><b>Ciencias</b>            ¿Cómo el cuerpo humano incorpora los nutrientes?            (1822-1830)</p> <p><b>Inglés</b>            Comprensión lectora            (1912)</p>	<p><b>Lenguaje</b>            2.-Expresión escrita            (1942)</p> <p><b>Fonoaudiología</b>            Fluidez léxica Sintaxis            (2010)</p>	<p><b>Música</b>            melodía, armonía y ritmo            (1960)</p> <p><b>Orientación</b>            Emociones            (2020)</p>



Colegio Benjamín Vicuña Mackenna  
Constanza # 01650, Rancagua  
F: (72) 2266214  
nororientec@comun.cl

Observa esta imagen de una línea de tiempo, te ayudará a entender de mejor manera lo que debes hacer.

## Línea del tiempo





Colegio Benjamín Vicuña Mackenna  
Constanza # 01650, Rancagua  
F: (72) 2266214  
nororientec@comun.cl

<b>MÚSICA viernes 31 de Julio</b>	
<b>Objetivo</b>	<b>Indicadores</b>
OA: Cantar al unísono y a más voces y tocar instrumentos de percusión, melódicos (metalófono, flauta dulce u otros) y/o armónicos (guitarra, teclado, otros).	<ol style="list-style-type: none"><li>1. Cantan con naturalidad, adoptando una postura sin tensiones y cuidando la emisión de la voz (respiración, modulación y uso de resonadores).</li><li>2. Tocan sus instrumentos melódicos o armónicos, cuidando su sonoridad.</li><li>3. Incorporan una postura sin tensiones que facilite el uso del instrumento.</li><li>4. Interpretan repertorio vocal e instrumental con precisión rítmica.</li></ol>
<b>Objetivo de la Semana</b>	<b>Contenidos</b>
Cantar con los miembros de su familia al unísono, alguna canción que represente los años 60, mediante la máquina del tiempo, demostrando interés y entusiasmo, al mismo tiempo de expresarse artísticamente.	<ol style="list-style-type: none"><li>1. Entonación</li><li>2. Rítmica</li><li>3. Melódica</li><li>4. Armónica</li></ol>

Queridos estudiantes actualmente nos encontramos en el año 2020 y queremos invitarte a viajar en el tiempo a través de la máquina súper-poderosa en donde conoceremos el año 1960 en el cual contaremos con los miembros de su familia al unísono

Para la siguiente actividad puedes apoyarte en el siguiente video:

<https://www.youtube.com/watch?v=DzOoEXGaT9g>

#### LISTA DE COTEJO

<b>Indicadores</b>	<b>SI</b>	<b>NO</b>
1.- En la parte inferior de la hoja que ya has dividido, realiza la actividad de la segunda semana, la cual corresponde a la semana 16.		
2.- Investiga quiénes fueron The Beatles.		
3.- Escribe un breve resumen de lo que investigaste.		
4.- Coloca en tu línea de tiempo el resumen.		
5.- Crea tu ticket de salida de 15 cm por 15 cm		
6.- En el ticket de salida creado anteriormente, escribe qué aprendiste		



Colegio Benjamín Vicuña Mackenna  
Constanza # 01650, Rancagua  
F: (72) 2266214  
nororientec@comun.cl

Tu profesora también ha creado una cápsula educativa que podrás ver en nuestro Instagram institucional. Recuerda que cualquier duda o consulta, solo debes comunicarte con ella:

[francisca.jerez@colegio-vicunamackenna.cl](https://www.instagram.com/francisca.jerez@colegio-vicunamackenna.cl)

WhatsApp +56947618138

### ¡DESAFÍO!

Elige un personaje de la época, que más te gustó y caracterízate presentando el nombre y el porqué fue importante en esa historia.

Envíanos tu video al mail: [concurso.bvm@gmail.com](mailto:concurso.bvm@gmail.com), el día miércoles 29 de julio hasta las 14 horas.

te esperamos, hay grandes premios.