



Colegio Benjamín Vicuña Mackenna
Constanza # 01650, Rancagua
F: (72) 2266214
nororientec@cornun.cl



Viajemos en el tiempo
“En lo pasado está la
historia del futuro y el
presente lo disfrutamos
hoy”
5°A

Semanas 15 - 16
13 al 24 de julio



Colegio Benjamín Vicuña Mackenna
Constanza # 01650, Rancagua
F: (72) 2266214
nororientec@comun.cl

MATERIALES


¿Qué materiales podría utilizar para crear mi máquina del tiempo?

- Block cartulina de colores o papel lustre.
- Block de dibujo
- Cinta adhesiva (scotch)
- Pegamento en barra (stick fix)
- Lápiz grafito
- Lápices de colores
- Goma de borrar
- Tijeras


Si quieres decorar tu línea del tiempo puedes utilizar diversos materiales que tengas en tu hogar, ejemplo:
Goma eva
Escarcha
Lentejuelas, etc.

IMÁGENES

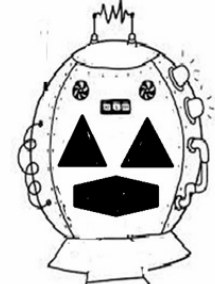
¿Cómo se podría ver mi máquina del tiempo?



Portada



FIN





Colegio Benjamín Vicuña Mackenna
 Constanza # 01650, Rancagua
 F: (72) 2266214
 nororientec@comun.cl

Calendario de actividades

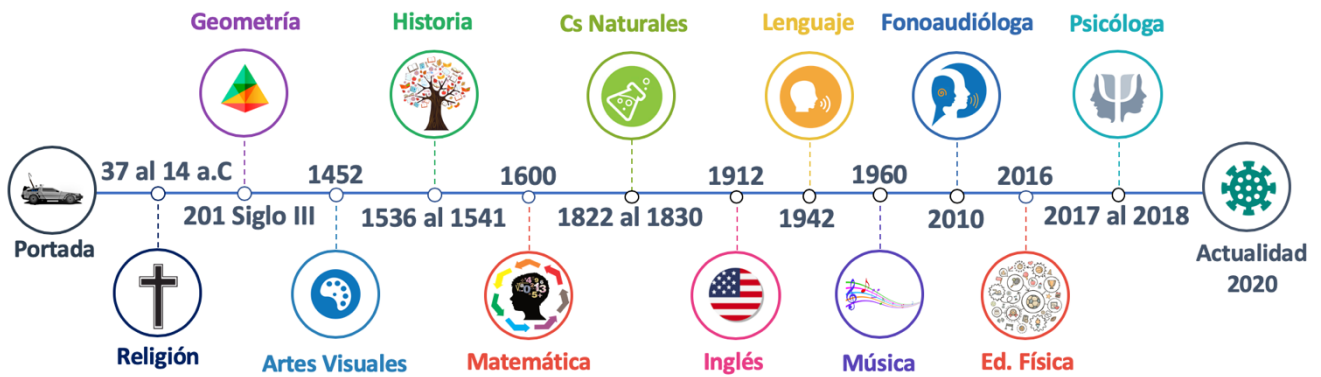
Lunes 13	Martes 14	Miércoles 15	Jueves 16	Viernes 17
<p>Tecnología Construcción de la máquina del tiempo (PORTADA)</p> <p>Religión Periodo de Herodes en Israel (37-14 a.C.)</p> <p>Geometría Figuras 2 Y 3D (201 siglo III)</p>	<p>Artes Visuales Arte renacentista</p> <p>Historia Descubrimiento y Conquista de Chile (1536-1541)</p> <p>Educación Física Investigación (2016)</p>	<p>Ciencias Primeros experimentos del Sistema digestivo (1822-1830)</p> <p>Inglés Comprensión lectora (1912)</p>	<p>FERIADO</p>	<p>Lenguaje 1.-Leer y comprender narraciones. (1942)</p> <p>Música Entonación Rítmica Melódica Armónica (1960)</p> <p>Psicología Crecimiento personal y memoria episódica (2017-2018)</p>
Lunes 20	Martes 21	Miércoles 22	Jueves 23	Viernes 24
<p>Religión Periodo de Herodes en Israel (37-14 a.C.)</p> <p>Matemática Resolución de problemas con las 4 operaciones (1600)</p>	<p>Historia Descubrimiento y Conquista de Chile (1536-1541)</p> <p>Educación Física Investigación (2016)</p>	<p>Ciencias ¿Cómo el cuerpo humano incorpora los nutrientes? (1822-1830)</p> <p>Inglés Comprensión lectora (1912)</p>	<p>Lenguaje 2.-Expresión escrita (1942)</p> <p>Fonoaudiología Fluidez léxica Sintaxis (2010)</p>	<p>Música melodía, armonía y ritmo (1960)</p> <p>Orientación Emociones (2020)</p>



Colegio Benjamín Vicuña Mackenna
Constanza # 01650, Rancagua
F: (72) 2266214
nororientec@comun.cl

Observa esta imagen de una línea de tiempo, te ayudará a entender de mejor manera lo que debes hacer.

Línea del tiempo





Colegio Benjamín Vicuña Mackenna
Constanza # 01650, Rancagua
F: (72) 2266214
nororientec@comun.cl

MÚSICA viernes 17 de Julio	
Objetivo	Indicadores
OA: Cantar al unísono y a más voces y tocar instrumentos de percusión, melódicos (metalófono, flauta dulce u otros) y/o armónicos (guitarra, teclado, otros).	<ol style="list-style-type: none">1. Cantan con naturalidad, adoptando una postura sin tensiones y cuidando la emisión de la voz (respiración, modulación y uso de resonadores).2. Tocan sus instrumentos melódicos o armónicos, cuidando su sonoridad.3. Incorporan una postura sin tensiones que facilite el uso del instrumento.4. Interpretan repertorio vocal e instrumental con precisión rítmica.
Objetivo de la Semana	Contenidos
Cantar con los miembros de su familia al unísono, alguna canción que represente los años 60, mediante la máquina del tiempo, demostrando interés y entusiasmo, al mismo tiempo de expresarse artísticamente.	<ol style="list-style-type: none">1. Entonación2. Rítmica3. Melódica4. Armónica

Queridos estudiantes actualmente nos encontramos en el año 2020 y queremos invitarte a viajar en el tiempo a través de la máquina súper-poderosa en donde conoceremos el año 1960 en el cual contaremos con los miembros de su familia al unísono

Observa videos e investiga brevemente cómo era la música en esa época. Para cantar, selecciona una canción, acompañarla con algún instrumento o con música de karaoke, para ello te invito a ver el siguiente video que te puede ayudar a entonar mejor la canción que escojas.

<https://www.youtube.com/watch?v=iLmKof9dT94>

Indicadores	SI	NO
1.- En la parte superior de la línea de tiempo escribe el nombre de la asignatura, la fecha, el objetivo y año a trabajar 1960.		
2.- Estudia e investiga cuál era la música en esa época.		
3.- Escoge una canción de libre elección.		
4.- Motiva a los miembros de su familia a participar de la actividad.		



Colegio Benjamín Vicuña Mackenna
Constanza # 01650, Rancagua
F: (72) 2266214
nororientec@comun.cl

5.- Acompaña con elementos musicales que posee a su alcance (percusión, melódicos o armónicos) y/o busca pistas musicales para cantar en forma de karaoke.		
6.- Canta junto a uno o más miembros de su familia.		
7.- Graba un video para demostrar la habilidad esperada.		
8.- Crea tu ticket de salida de 15 cm por 15 cm		
9.- En el ticket de salida creado anteriormente, escribe qué aprendiste		

Actividad 2: Para la siguiente actividad puedes apoyarte en el siguiente video:

Tu profesora también ha creado una cápsula educativa que podrás ver en nuestro Instagram institucional. Recuerda que cualquier duda o consulta, solo debes comunicarte con ella:

francisca.jerez@colegio-vicunamackenna.cl

WhatsApp +56947618138

¡DESAFÍO!

Elige un personaje de la época, que más te gustó y caracterízate presentando el nombre y el porqué fue importante en esa historia.

Envíanos tu video al mail: concurso.bvm@gmail.com, el día miércoles 22 de julio hasta las 14 horas.

te esperamos, hay grandes premios.