



Colegio Benjamín Vicuña Mackenna
Constanza # 01650, Rancagua
F: (72) 2266214
nororientec@cornun.cl





¡Tengo mucho que decir! “Periódico” 5°A



Semana 11
15 al 19 de junio



Colegio Benjamín Vicuña Mackenna
Constanza # 01650, Rancagua
F: (72) 2266214
nororientec@cornun.cl

MATERIALES	IMÁGENES
<p data-bbox="243 315 968 347">¿Qué materiales podría utilizar para crear mi periódico?</p> <p data-bbox="207 391 1003 695">Block Medium 99 (cada parte del periódico una hoja de block doblada a la mitad) Lápices Scripto Pegamento en barra Lápiz mina y de colores Revistas, diarios o dibujos. Cartulina de colores Goma de borrar</p> <p data-bbox="527 740 730 849">Creatividad Entusiasmo Constancia</p>	<p data-bbox="1287 315 1738 347">¿Cómo se podría ver mi periódico?</p>    

Recuerda

Antes de realizar las actividades, escribe la fecha y el objetivo en tu cuaderno, según la asignatura que corresponda.



Colegio Benjamín Vicuña Mackenna
Constanza # 01650, Rancagua
F: (72) 2266214
nororientec@cornun.cl

**Calendarización de actividades
JUNIO**

Lunes 15	Martes 16	Miércoles 17	Jueves 18	Viernes 19
<p>Artes Visuales Diseño publicitario Diseño gráfico</p> <p>Historia Conquista de América y Chile</p>	<p>Lenguaje 1. Texto informativo. 2. Escritura expresiva. 3. Periódico.</p> <p>Tecnología Materiales y herramientas.</p> <p>Religión Historia del profeta Elías</p>	<p>Música Música popular: jazz rock</p> <p>Ciencias Las células</p>	<p>Matemática calcular media aritmética o promedio</p> <p>Inglés Expresión escrita</p>	<p>Educación Física -Investigar. -Motricidad. -Creatividad.</p> <p>Orientación hábitos y actitudes escolares en tiempo de pandemia</p>



Colegio Benjamín Vicuña Mackenna
Constanza # 01650, Rancagua
F: (72) 2266214
nororientec@cornun.cl

MIÉRCOLES 17 DE JUNIO: MÚSICA	
Objetivo	Indicadores
Escuchar música en forma abundante de diversos contextos y culturas, poniendo énfasis en: <ul style="list-style-type: none">• tradición escrita (docta)• tradición oral (folclor, música de pueblos originarios)• popular (jazz, rock, fusión, etc.)	<ul style="list-style-type: none">-Manifiestan interés y disposición a escuchar (por medio de comentarios manifestando preferencias, proponiendo escuchar alguna música en especial)- Establecen comparaciones entre las diferentes audiciones.- Escuchan atentamente ejemplos musicales y los relacionan con otras músicas escuchadas o interpretadas en forma escrita y oral.
Objetivo de la Semana	Contenidos
Identificar estilos de música popular disfrutando de los sonidos, reconociendo y valorando expresiones de música popular	Música popular: jazz rock

❖ Actividad semana 11:

En un periódico encontramos mucha información sobre hechos o situaciones concretas, pero en esta oportunidad, nos centraremos en publicar música popular, específicamente en estilo jazz. Estudiaremos lo relacionado con este tipo de música jazz para realizar el trabajo que publicarás en tu periódico

¿QUÉ ES LA MÚSICA JAZZ?

“Es un estilo musical nacido a finales del siglo XIX en las comunidades negras de Estados Unidos de América, cuyas canciones, de carácter principalmente instrumental, se caracterizan por tener una estructura base de ritmo y acordes sobre la cual los músicos van improvisando diferentes melodías con repetidas intervenciones solistas y con un frecuente uso de la sincopación”

“La instrumentación del jazz admite multitud de variaciones a partir de, principalmente, una batería, un contrabajo, un piano, una guitarra y varios instrumentos de viento (trompeta, saxo, trombón, clarinete...” Fuente: <https://www.lexico.com/es/definicion/jazz>



Colegio Benjamín Vicuña Mackenna
Constanza # 01650, Rancagua
F: (72) 2266214
nororientec@cornun.cl

I. Te invito a ingresar a siguientes links en donde escucharas música jazz, descubrirá que esta música invita a relajarse.

- <https://youtu.be/r16BfxNz-OU>
- <https://youtu.be/Nn13-gvaKs>
- <https://youtu.be/Y9rj5l6VB08>

II. Actividad

1. En una hoja de block construye una imagen que promueva la música jazz.
2. Utiliza lápices grafito, de colores o lo que tu prefieras.
3. Escribe en tu hoja de block un título atrayente al espectador. Escoge la letra del título.
4. Sugiere al espectador, que escuchar música jazz relaja sobre todo en tiempos de pandemia. Escribe con tus palabras y letra la sugerencia.
5. En tu hoja de block podrías dibujar ejemplos de imágenes como estas:

a) Un título atrayente



b) Una imagen que llame la atención del espectador



c) En tu publicación pega o escribe links de música jazz para que el espectador sepa, dónde encontrar y escuchar música jazz



Colegio Benjamín Vicuña Mackenna
Constanza # 01650, Rancagua
F: (72) 2266214
nororientec@cornun.cl

LISTA DE COTEJO

Indicadores	SI	NO
1.- Se aprecia un título atrayente		
2.- Los dibujos son acordes al tema de música jazz		
3.- Proyecta información de música jazz.		

¡DESAFÍO!

¡Sumate a este desafío! promociona tu periódico, graba un video y participa. El estudiante que tenga más like en nuestra página de Facebook ganará un premio.

“Te recomendamos usar TikTok o avatar, escoge el que más te guste”

Envía tu video al correo concurso.bvm@gmail.com

Desde el día 15 al 19 de junio. Tú y tu familia podrán votar desde el día 29 de junio al 03 de julio en nuestra página de Facebook <https://www.facebook.com/oficialcbvm>