



Colegio Benjamín Vicuña Mackenna
Constanza # 01650, Rancagua
F: (72) 2266214
nororientec@comun.cl





¡Tengo mucho que decir! “Periódico” 5°A



Semana 12
22 al 26 de junio



Colegio Benjamín Vicuña Mackenna
Constanza # 01650, Rancagua
F: (72) 2266214
nororientec@cornun.cl

MATERIALES	IMÁGENES
<p>¿Qué materiales podría utilizar para crear mi periódico?</p> <p>Block Medium 99 (cada parte del periódico una hoja de block doblada a la mitad)</p> <p>Lápices Scripto</p> <p>Pegamento en barra</p> <p>Lápiz mina y de colores</p> <p>Revistas, diarios o dibujos.</p> <p>Cartulina de colores</p> <p>Goma de borrar</p> <p>Creatividad</p> <p>Entusiasmo</p> <p>Constancia</p>	<p>¿Cómo se podría ver mi periódico?</p>    

Recuerda

Antes de realizar las actividades, escribe la fecha y el objetivo en tu cuaderno, según la asignatura que corresponda.



Colegio Benjamín Vicuña Mackenna
Constanza # 01650, Rancagua
F: (72) 2266214
nororientec@cornun.cl

Calendarización de actividades JUNIO

Lunes 22	Martes 23	Miércoles 24	Jueves 25	Viernes 26
Artes Visuales Diseño publicitario Diseño gráfico Historia Conquista de América y Chile	Fonoaudiología Velocidad lingüística-lenguaje oral Tecnología Materiales y herramientas. Religión Historia del profeta Elías	Música Música popular: jazz rock Ciencias Las células	Matemática / Geometría (Girar o rotar figuras geométricas) Inglés Expresión escrita	Educación Física (Cuidado de posturas) Psicología Funciones ejecutivas



Colegio Benjamín Vicuña Mackenna
Constanza # 01650, Rancagua
F: (72) 2266214
nororientec@cornun.cl

MARTES 23 DE JUNIO: LENGUAJE Y COMUNICACIÓN - PIE	
Objetivo	Indicadores
OA 15: Escribir artículos informativos para comunicar información sobre un tema: presentando el tema en una oración; desarrollando una idea central por párrafo; agregando las fuentes utilizadas.	<ul style="list-style-type: none">- Desarrollan el tema en al menos tres párrafos en los que:- Elaboran un subtema por párrafo y lo ilustran con ejemplos, datos o explicaciones.- Incorporan datos, descripciones, ejemplos o reflexiones provenientes de los textos leídos.- Describen hechos relevantes y acordes con el tema elegido.- Incluyen palabras y expresiones específicas del tema tratado.
Objetivo de la Semana	Contenidos
Escribir artículos informativos dentro del periódico, con un tema de su interés, describiendo hechos relevantes e incorporando datos, demostrando interés y actitud expresiva.	<ol style="list-style-type: none">1. Texto informativo.2. Escritura expresiva.3. Periódico.

Actividad Semana 12:

En esta clase debes escribir una **noticia** breve, sobre algún acontecimiento nacional que sea de tu interés, esta noticia debes ingresarla en el apartado de lenguaje como **noticias nacionales**, para incluirla en tu periódico.

Recuerda que debes seguir los siguientes pasos para que tu noticia quede bien escrita:

Partes de la Noticia:

Toda noticia debe responder a estas preguntas:

1. ¿Quiénes intervinieron?
2. ¿Qué pasó?
3. ¿Cuándo pasó?
4. ¿Dónde pasó?
5. ¿Por qué pasó?
6. ¿Cómo pasó?



Colegio Benjamín Vicuña Mackenna
Constanza # 01650, Rancagua
F: (72) 2266214
nororientec@cornun.cl

Noticia

Epígrafe o antetítulo

Titular

Bajada o subtítulo

Lead o Entradilla

Cuerpo de la noticia

Cuerpo de la noticia

Fotografía

También puedes ingresar al siguiente link, donde podrás ver paso a paso las indicaciones de como redactar una noticia:

- <https://www.youtube.com/watch?v=8UsmbbHmBpA>

Cualquier duda o consulta, no dudes en escribir a tu profesora:

francisca.jerez@colegio-vicunamackenna.cl

WhatsApp +56947618138



Colegio Benjamín Vicuña Mackenna
Constanza # 01650, Rancagua
F: (72) 2266214
nororientec@cornun.cl

LISTA DE COTEJO

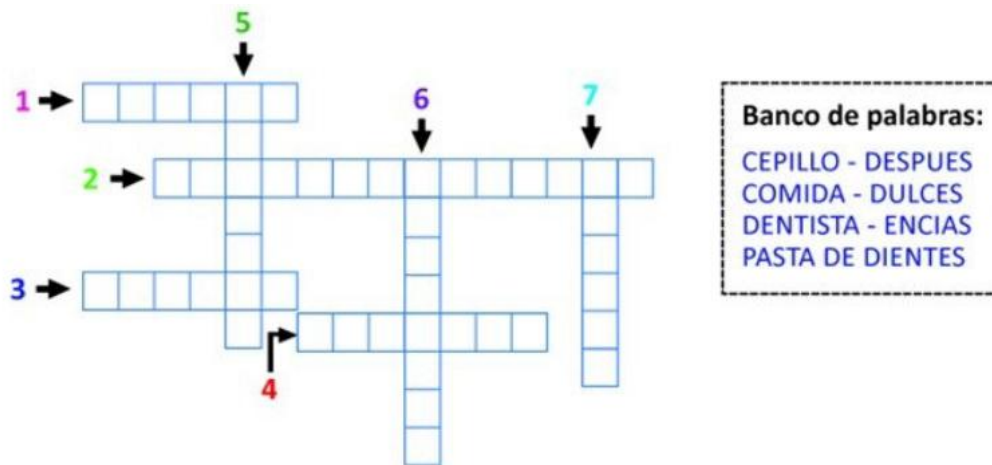
Indicadores	SI	NO
1. Selecciona un tema de tu interés para escribir la noticia.		
2. Respeta las partes de la noticia: Epígrafe		
3. Respeta las partes de la noticia: Titular		
4. Respeta las partes de la noticia: bajada de título		
5. Respeta las partes de la noticia: Cuerpo de la noticia.		
6. Utiliza un registro y vocabulario pertinente.		
7. El texto (noticia) se comprende.		
8. El texto(noticia) tiene cohesión.		
9. El texto(noticia) tiene coherencia.		
10. El texto (noticia)tiene un titular adecuado a su contenido.		



MARTES 23 DE JUNIO: LENGUAJE - FONOAUDIOLOGÍA	
Objetivo	Indicadores
Crea la página de entretenimiento de un periódico, el cual irá en la sección de pasatiempos a través de la realización de juegos.	1.- Crear juegos de entretenimiento (Crucigrama, adivinanzas, etc.) 2.- Crea un Crucigrama, a tu manera, con temas que sean de tu interés (Integra las soluciones del crucigrama). 3.- Crea cuatro adivinanzas, de libre elección.
Objetivo de la Semana	Contenidos
Estimular el lenguaje oral y la velocidad lingüística, a través de la realización de juegos.	- Memoria - Velocidad lingüística - Lenguaje Oral

❖ **Actividad semana 12:** Ejemplo de crucigrama

❖ Crea la página de entretenimiento, la cual va en la sección de “tiempo libre”, debes realizar un crucigrama y cuatro adivinanzas. Ejemplo a continuación:



LISTA DE COTEJO

Indicadores	SI	NO
1.- Realiza la página de entretenimiento de tu periódico, la cual debe ir con imágenes y letras.		
2.- Esta página debe llevar un título llamado “Tiempo libre “		
3.- Debe componer imágenes y letras llamativas (usa muchos colores).		
4.- Debes confeccionar un crucigrama (simple) observa el ejemplo de arriba (imagen)		
5.- En la parte inferior de la hoja debe ir la solución o respuesta del crucigrama, o sea todas las palabras que utilizaste en este juego.		



Colegio Benjamín Vicuña Mackenna
Constanza # 01650, Rancagua
F: (72) 2266214
nororientec@cornun.cl

6.- Crea o busca cuatro adivinanzas a tu elección, estas deben ser relatadas oralmente, a través de un audio y además escritas, para esto enviar fotografía de las adivinanzas:

- a. Adivinanza 1:
- b. Adivinanza 2:
- c. Adivinanza 3:
- d. Adivinanza 4:

¡DESAFÍO!

¡Sumate a este desafío! promociona tu periódico, graba un video y participa. El estudiante que tenga más like en nuestra página de facebook ganará un premio.

“ Te recomendamos usar TikTok o avatar, escoge el que más te guste”

Envía tu video al correo concurso.bvm@gmail.com

Desde el día 15 al 19 de junio. Tú y tu familia podrán votar desde el día 29 de junio al 03 de julio en nuestra página de Facebook <https://www.facebook.com/oficialcbvm>