



Colegio Benjamín Vicuña Mackenna
Constanza # 01650, Rancagua
F: (72) 2266214
nororientec@comun.cl





¡Tengo mucho que decir! “Periódico” 5°A



Semana 11
15 al 19 de junio



Colegio Benjamín Vicuña Mackenna
Constanza # 01650, Rancagua
F: (72) 2266214
nororientec@cornun.cl

MATERIALES	IMÁGENES
<p>¿Qué materiales podría utilizar para crear mi periódico?</p> <p>Block Medium 99 (cada parte del periódico una hoja de block doblada a la mitad) Lápices Scripto Pegamento en barra Lápiz mina y de colores Revistas, diarios o dibujos. Cartulina de colores Goma de borrar</p> <p>Creatividad Entusiasmo Constancia</p>	<p>¿Cómo se podría ver mi periódico?</p>    

Recuerda

Antes de realizar las actividades, escribe la fecha y el objetivo en tu cuaderno, según la asignatura que corresponda.



Colegio Benjamín Vicuña Mackenna
Constanza # 01650, Rancagua
F: (72) 2266214
nororientec@cornun.cl

**Calendarización de actividades
JUNIO**

Lunes 15	Martes 16	Miércoles 17	Jueves 18	Viernes 19
<p>Artes Visuales Diseño publicitario Diseño gráfico</p> <p>Historia Conquista de América y Chile</p>	<p>Lenguaje 1. Texto informativo. 2. Escritura expresiva. 3. Periódico.</p> <p>Tecnología Materiales y herramientas.</p> <p>Religión Historia del profeta Elías</p>	<p>Música Música popular: jazz rock</p> <p>Ciencias Las células</p>	<p>Matemática calcular media aritmética o promedio</p> <p>Inglés Expresión escrita</p>	<p>Educación Física -Investigar. -Motricidad. -Creatividad.</p> <p>Orientación hábitos y actitudes escolares en tiempo de pandemia</p>



Colegio Benjamín Vicuña Mackenna
Constanza # 01650, Rancagua
F: (72) 2266214
nororientec@cornun.cl

MARTES 16 DE JUNIO: LENGUAJE Y COMUNICACIÓN - PIE	
Objetivo	Indicadores
OA 15: Escribir artículos informativos para comunicar información sobre un tema: presentando el tema en una oración; desarrollando una idea central por párrafo; agregando las fuentes utilizadas.	<ul style="list-style-type: none">- Desarrollan el tema en al menos tres párrafos en los que:- Elaboran un subtema por párrafo y lo ilustran con ejemplos, datos o explicaciones.- Incorporan datos, descripciones, ejemplos o reflexiones provenientes de los textos leídos.- Describen hechos relevantes y acordes con el tema elegido.- Incluyen palabras y expresiones específicas del tema tratado.
Objetivo de la Semana	Contenidos
Escribir artículos informativos dentro del periódico, con un tema de su interés, describiendo hechos relevantes e incorporando datos, demostrando interés y actitud expresiva.	<ol style="list-style-type: none">1. Texto informativo.2. Escritura expresiva.3. Periódico.

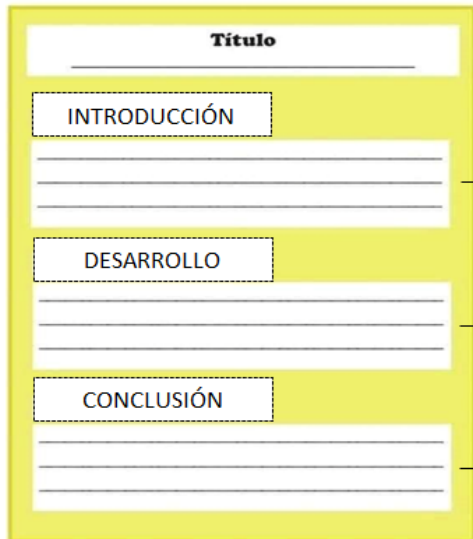
- ❖ Recuerdas que en clases anteriores trabajamos la noticia, pues ahora en nuestro periódico, aplicaremos los conocimientos aprendidos.

Para ayudarte en la tarea de lenguaje debes respetar la estructura del texto informativo: Recuerdas ¿Qué es un texto informativo? estos transmiten una información o una noticia acerca de un tema. De este tipo de textos hay muchos ejemplos, como artículos de una revista o periódico o de una enciclopedia.



1. ¿Cuál es la estructura del texto informativo?

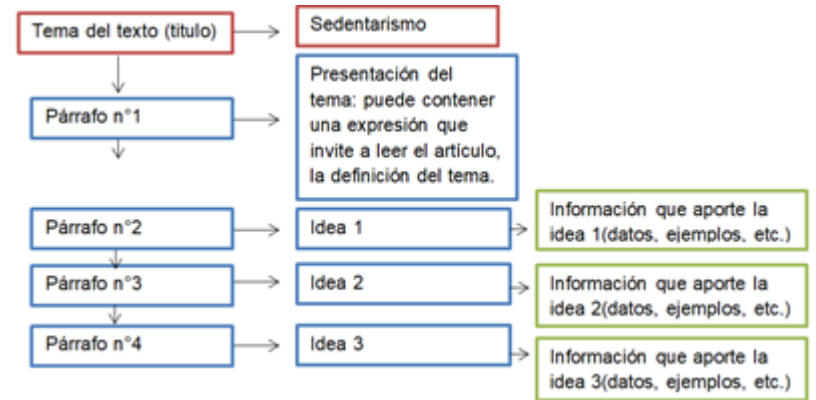
2. Como ejemplo, te puede servir el siguiente ordenador gráfico:



Debe reunir diversas condiciones para cumplir su objetivo de atraer la atención del lector. Debe ser motivante y sintética

Es la parte medular del texto. En él se expone el asunto básico, con todos los argumentos y datos necesarios para cumplir el objetivo fundamental del escrito.

Es donde el autor expone sus consideraciones finales, resumen, reafirmación o recomendaciones, a través de uno o varios párrafos.



Actividad semana 11:

- En nuestro periódico, crearemos por medio de una hoja de block un **texto informativo**, éste debe estar relacionado con algún tipo de interés personal, que corresponda a noticias nacionales. No olvides, respetar la estructura del texto informativo, describiendo hechos relevantes, incorporando expresiones específicas y acordes con el tema elegido. Ingresa al siguiente link que te puede ayudar a seguir los pasos para escribir un buen texto informativo:
 - <https://www.youtube.com/watch?v=mTKLdiOhUbk>
 - <https://www.youtube.com/watch?v=QVkJXGzjgVzE>



Colegio Benjamín Vicuña Mackenna
Constanza # 01650, Rancagua
F: (72) 2266214
nororientec@cornun.cl

LISTA DE COTEJO

Indicadores	SI	NO
1.- Crea un texto informativo.		
2.- El texto contempla como mínimo 3 párrafos.		
3.- La estructura corresponde a un texto informativo, posee título.		
4.- La estructura corresponde a un texto informativo, posee desarrollo.		
5.- La estructura corresponde a un texto informativo y posee imágenes.		
6.- Las ideas están presentadas en un orden lógico.		
7.- El título se relaciona con el tema escogido.		
8.- Todas las ideas están presentadas con precisión y se comprende el texto.		

¡DESAFÍO!

¡Sumate a este desafío! promociona tu periódico, graba un video y participa. El estudiante que tenga más like en nuestra página de facebook ganará un premio.

“ Te recomendamos usar TikTok o avatar, escoge el que más te guste”

Envía tu video al correo concurso.bvm@gmail.com

Desde el día 15 al 19 de junio. Tú y tu familia podrán votar desde el día 29 de junio al 03 de julio en nuestra página de Facebook
<https://www.facebook.com/oficialcbvm>