



Colegio Benjamín Vicuña Mackenna
Constanza # 01650, Rancagua
F: (72) 2266214
nororientec@comun.cl





¡Tengo mucho que decir! “Periódico” 5°A



Semana 12
22 al 26 de junio



Colegio Benjamín Vicuña Mackenna
Constanza # 01650, Rancagua
F: (72) 2266214
nororientec@cornun.cl

MATERIALES	IMÁGENES
<p>¿Qué materiales podría utilizar para crear mi periódico?</p> <p>Block Medium 99 (cada parte del periódico una hoja de block doblada a la mitad)</p> <p>Lápices Scripto</p> <p>Pegamento en barra</p> <p>Lápiz mina y de colores</p> <p>Revistas, diarios o dibujos.</p> <p>Cartulina de colores</p> <p>Goma de borrar</p> <p>Creatividad</p> <p>Entusiasmo</p> <p>Constancia</p>	<p>¿Cómo se podría ver mi periódico?</p>    

Recuerda

Antes de realizar las actividades, escribe la fecha y el objetivo en tu cuaderno, según la asignatura que corresponda.



Colegio Benjamín Vicuña Mackenna
Constanza # 01650, Rancagua
F: (72) 2266214
nororientec@cornun.cl

Calendarización de actividades JUNIO

Lunes 22	Martes 23	Miércoles 24	Jueves 25	Viernes 26
Artes Visuales Diseño publicitario Diseño gráfico Historia Conquista de América y Chile	Fonoaudiología Velocidad lingüística-lenguaje oral Tecnología Materiales y herramientas. Religión Historia del profeta Elías	Música Música popular: jazz rock Ciencias Las células	Matemática / Geometría (Girar o rotar figuras geométricas) Inglés Expresión escrita	Educación Física (Cuidado de posturas) Psicología Funciones ejecutivas



Colegio Benjamín Vicuña Mackenna
 Constanza # 01650, Rancagua
 F: (72) 2266214
 nororientec@cornun.cl

JUEVES 25 DE JUNIO: INGLÉS	
Objetivo	Indicadores
OA15 Escribir para realizar las siguientes funciones: › describir acciones cotidianas; por ejemplo: I run, I sleep › expresar gustos y preferencias; por ejemplo: I like/don't like... › identi car y expresar cantidades; por ejemplo: there is a/an/one...; There are two/twenty...; It is a/an ... › agregar información; por ejemplo: it is big and black › describir posesiones; por ejemplo: this is my/your...; I/They have... › expresar cantidad numérica hasta el 12 › identi car y describir objetos, personas y lugares en su apariencia; por ejemplo: the... is big, it is black › describir posición de objetos; por ejemplo: the ... is on/in/under the ... › dar información general sobre un tema conocido, por ejemplo: the... is/ are/have/eat/read...; they/he... is/ are/have/eat/read ... › describir el clima; por ejemplo: today is sunny/cloudy › solicitar y dar información What/ Where is/are..?; there is/are...; it is/ this is...;the...is/are...; Is this...? Yes, it is/No, it isn't; Is he your father? Yes, he is/No, he isn't	Describen el tiempo: today is cloudy/sunny.
Objetivo de la Semana	Contenidos
Describir el estado del tiempo a través de una presentación manifestando un estilo de trabajo y estudio riguroso y perseverante, para alcanzar los propósitos de la asignatura.	estado del tiempo: sunny, cloudy, rainy, windy, warm, cold.

❖ **Actividad semana 12:**

Ya tenemos nuestra primera semana lista con el pronóstico del tiempo en inglés , hoy deberás volver a escribir el pronóstico , pero ahora para dos semanas , agregando un dibujo o una imagen con el clima que corresponda por día y explica en un breve párrafo cuál es tu clima favorito y explica las razones

LISTA DE COTEJO

Indicadores	SI	NO
1.- Crean pronóstico de 7 días		
2.- Dibuja o recorta imágenes del clima		
3.- Escriben sobre su estado del clima favorito		



Colegio Benjamín Vicuña Mackenna

Constanza # 01650, Rancagua

F: (72) 2266214

nororientec@cornun.cl

¡DESAFÍO!

¡Sumate a este desafío! promociona tu periódico, graba un video y participa. El estudiante que tenga más like en nuestra página de facebook ganará un premio.

“ Te recomendamos usar TikTok o avatar, escoge el que más te guste”

Envía tu video al correo concurso.bvm@gmail.com

Desde el día 15 al 19 de junio. Tú y tu familia podrán votar desde el día 29 de junio al 03 de julio en nuestra página de Facebook <https://www.facebook.com/oficialcbvm>