



Colegio Benjamín Vicuña Mackenna
Constanza # 01650, Rancagua
F: (72) 2266214
nororientec@cornun.cl



Viajemos en el tiempo
“En lo pasado está la
historia del futuro y el
presente lo disfrutamos
hoy”
5°A

Semanas 15 - 16
13 al 24 de julio



Colegio Benjamín Vicuña Mackenna
Constanza # 01650, Rancagua
F: (72) 2266214
nororientec@comun.cl

MATERIALES


¿Qué materiales podría utilizar para crear mi máquina del tiempo?

- Block cartulina de colores o papel lustre.
- Block de dibujo
- Cinta adhesiva (scotch)
- Pegamento en barra (stick fix)
- Lápiz grafito
- Lápices de colores
- Goma de borrar
- Tijeras

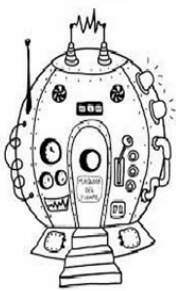
Si quieres decorar tu línea del tiempo puedes utilizar diversos materiales que tengas en tu hogar, ejemplo:
Goma eva
Escarcha
Lentejuelas, etc.

IMÁGENES

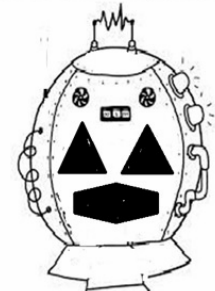
¿Cómo se podría ver mi máquina del tiempo?



Portada



FIN

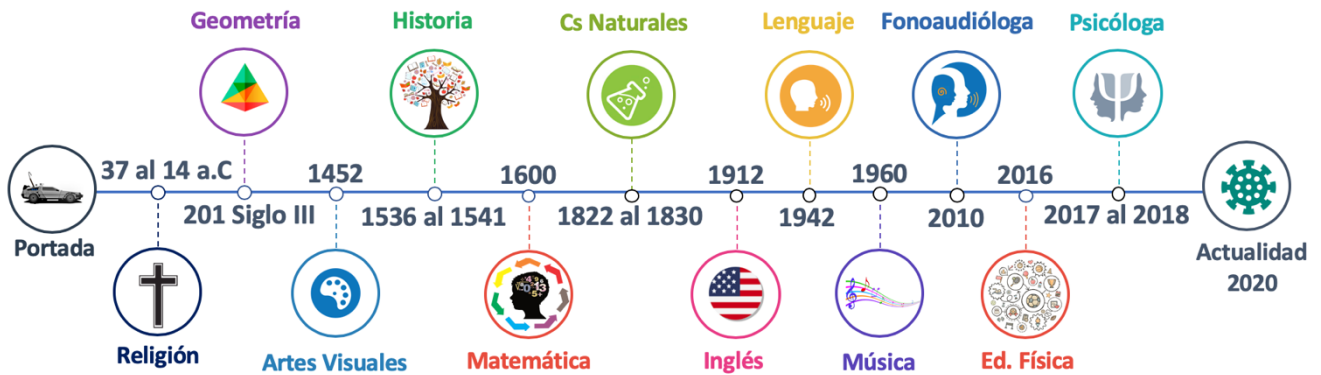




Colegio Benjamín Vicuña Mackenna
Constanza # 01650, Rancagua
F: (72) 2266214
nororientec@comun.cl

Observa esta imagen de una línea de tiempo, te ayudará a entender de mejor manera lo que debes hacer.

Línea del tiempo





Colegio Benjamín Vicuña Mackenna
 Constanza # 01650, Rancagua
 F: (72) 2266214
 nororientec@comun.cl

Calendario de actividades

Lunes 13	Martes 14	Miércoles 15	Jueves 16	Viernes 17
<p>Tecnología Construcción de la máquina del tiempo (PORTADA)</p> <p>Religión Periodo de Herodes en Israel (37-14 a.C.)</p> <p>Geometría Figuras 2 Y 3D (201 siglo III)</p>	<p>Artes Visuales Arte renacentista</p> <p>Historia Descubrimiento y Conquista de Chile (1536-1541)</p> <p>Educación Física Investigación (2016)</p>	<p>Ciencias Primeros experimentos del Sistema digestivo (1822-1830)</p> <p>Inglés Comprensión lectora (1912)</p>	<p>FERIADO</p>	<p>Lenguaje 1.-Leer y comprender narraciones. (1942)</p> <p>Música Entonación Rítmica Melódica Armónica (1960)</p> <p>Psicología Crecimiento personal y memoria episódica (2017-2018)</p>
Lunes 20	Martes 21	Miércoles 22	Jueves 23	Viernes 24
<p>Religión Periodo de Herodes en Israel (37-14 a.C.)</p> <p>Matemática Resolución de problemas con las 4 operaciones (1600)</p>	<p>Artes Visuales Arte renacentista</p> <p>Historia Descubrimiento y Conquista de Chile (1536-1541)</p> <p>Educación Física Investigación (2016)</p>	<p>Ciencias ¿Cómo el cuerpo humano incorpora los nutrientes? (1822-1830)</p> <p>Inglés Comprensión lectora (1912)</p>	<p>Lenguaje 2.-Expresión escrita (1942)</p> <p>Fonoaudiología Fluidez léxica Sintaxis (2010)</p>	<p>Música melodía, armonía y ritmo (1960)</p> <p>Orientación Emociones (2020)</p>



Colegio Benjamín Vicuña Mackenna
Constanza # 01650, Rancagua
F: (72) 2266214
nororientec@comun.cl

ARTES VISUALES martes 14 de Julio	
Objetivo	Indicadores
OA4: Analizar e interpretar obras de arte y diseño en relación con la aplicación del lenguaje visual, contextos, materiales, estilos u otros. (Observar anualmente al menos 50 obras de arte y diseño chileno, latinoamericano y universal).	<ul style="list-style-type: none">• Observan y analizan obras artísticas de diferentes estilos• Observan e interpretan obras de arte de los estilos (su color, volumen, expresión, significado, etc.) y explican sus apreciaciones personales.
Objetivo de la Semana	Contenidos
Analizar obras del renacimiento apreciando el lenguaje visual de esta época, mediante la creación de la línea de tiempo, trabajando de manera meticulosa y con esfuerzo.	Arte renacentista

Queridos estudiantes actualmente nos encontramos en el año 2020 y queremos invitarte a viajar en el tiempo a través de la máquina súper-poderosa en donde conoceremos el año 1452 en el cual analizaremos obras del renacimiento.

Actividad 1: Observa las siguientes obras e intenta reproducir la que más te llama la atención:





Colegio Benjamín Vicuña Mackenna
Constanza # 01650, Rancagua
F: (72) 2266214
nororientec@comun.cl

LISTA DE COTEJO

Indicadores	SI	NO
1.- En la parte superior de la línea de tiempo escribe el nombre de la asignatura, la fecha, el objetivo y año a trabajar 1452 (Guíate por la siguiente tabla que se muestra a continuación de esta lista de cotejo).		
2.- Observa las imágenes dadas por la profesora		
3.- Elabora un bosquejo de tu obra con lápiz grafito y goma		
4.- Perfecciona tu obra		
5.- Pinta con material que tengas a tu disposición.		
6.- Crea tu ticket de salida de 15 cm por 15 cm.		
7.- En el ticket de salida creado anteriormente, escribe qué aprendiste		

Asignatura: Fecha: Objetivo:
Año: Actividad semana 15:
Actividad semana 16:

Tu profesora también ha creado una cápsula educativa que podrás ver en nuestro Instagram institucional. Recuerda que cualquier duda o consulta, solo debes comunicarte con ella:

francisca.jerez@colegio-vicunamackenna.cl

WhatsApp: +56947618138

¡DESAFÍO!

Elige un personaje de la época, que más te gustó y caracterízate presentando el nombre y el porqué fue importante en esa historia.

Envíanos tu video al mail: concurso.bvm@gmail.com, el día miércoles 22 de julio hasta las 14 horas.

te esperamos, hay grandes premios.