



Colegio Benjamín Vicuña Mackenna  
Constanza # 01650, Rancagua  
F: (72) 2266214  
nororientec@comun.cl





# ¡Tengo mucho que decir! “Periódico” 5°A



Semana 12  
22 al 26 de junio



Colegio Benjamín Vicuña Mackenna  
Constanza # 01650, Rancagua  
F: (72) 2266214  
nororientec@cornun.cl

MATERIALES	IMÁGENES
<p>¿Qué materiales podría utilizar para crear mi periódico?</p> <p>Block Medium 99 (cada parte del periódico una hoja de block doblada a la mitad) Lápices Scripto Pegamento en barra Lápiz mina y de colores Revistas, diarios o dibujos. Cartulina de colores Goma de borrar</p> <p>Creatividad Entusiasmo Constancia</p>	<p>¿Cómo se podría ver mi periódico?</p>    

Recuerda

Antes de realizar las actividades, escribe la fecha y el objetivo en tu cuaderno, según la asignatura que corresponda.



Colegio Benjamín Vicuña Mackenna  
Constanza # 01650, Rancagua  
F: (72) 2266214  
nororientec@cornun.cl

**Calendarización de actividades  
JUNIO**

<b>Lunes 22</b>	<b>Martes 23</b>	<b>Miércoles 24</b>	<b>Jueves 25</b>	<b>Viernes 26</b>
<p><b>Artes Visuales</b> Diseño publicitario Diseño gráfico</p> <p><b>Historia</b> Conquista de América y Chile</p>	<p><b>Fonoaudiología</b> Velocidad lingüística- lenguaje oral</p> <p><b>Tecnología</b> Materiales y herramientas.</p> <p><b>Religión</b> Historia del profeta Elías</p>	<p><b>Música</b> Música popular: jazz rock</p> <p><b>Ciencias</b> Las células</p>	<p><b>Matemática / Geometría</b> (Girar o rotar figuras geométricas)</p> <p><b>Inglés</b> Expresión escrita</p>	<p><b>Educación Física</b> (Cuidado de posturas)</p> <p><b>Psicología</b> Funciones ejecutivas</p>



Colegio Benjamín Vicuña Mackenna  
Constanza # 01650, Rancagua  
F: (72) 2266214  
nororientec@cornun.cl

<b>LUNES 22 DE JUNIO: ARTES VISUALES</b>	
<b>Objetivo</b>	<b>Indicadores</b>
OA N°:3 Crear trabajos de arte y diseños a partir de diferentes desafíos y temas del entorno cultural y artístico, demostrando dominio en el uso de: › materiales de modelado, de reciclaje, naturales, papeles, cartones, pegamentos, lápices, pinturas, textiles e imágenes digitales › herramientas para dibujar, pintar, cortar unir, modelar y tecnológicas (brocha, sierra de calar, esteca, cámara de video y proyector multimedia, entre otros) › procedimientos de pintura, escultura, construcción, fotografía, video, diseño gráfico digital, entre otros.	- Aplican los diferentes procedimientos técnicos en forma innovadora.  - Buscan soluciones frente a dificultades al aplicar los diferentes procedimientos técnicos.
<b>Objetivo de la Semana</b>	<b>Contenidos</b>
Identificar diseño publicitario, aplicando técnicas a través del diseño gráfico, demostrando disposición a desarrollar su creatividad.	1.- Diseño publicitario  2.- Diseño gráfico

#### ❖ **Actividad semana 12:**

- I. Recuerda que, en la clase anterior, dibujaste una imagen publicitaria con su respectivo logotipo. En esta clase, te invito a dibujarla en la portada, aplicando el color a tu diseño publicitario. Utiliza ténpera, acuarela o los materiales que tengas a disposición.
- II. Si tienes dudas en los colores que podrías utilizar, a continuación, te presento los colores más utilizados en publicidad y su respecto significado.
  - Rojo: Es un color que representa poder, atracción y logra mantener la atención del consumidor.
  - Azul: Es un color que transmite calma, confianza y relaja.
  - Verde: Es un color que remite a la naturaleza y transmite valores ecológicos.
  - Amarillo: Es un color arriesgado, llamativo y brillante.
  - Naranja: Es un color que sugiere creatividad, agilidad y entusiasmo.



Colegio Benjamín Vicuña Mackenna  
Constanza # 01650, Rancagua  
F: (72) 2266214  
nororientec@cornun.cl

III. Si aún no decides los colores, observa diagrama del círculo cromático o visitar el siguiente link: <https://youtu.be/uAZNGf-SGys>



**Círculo Cromático**

LISTA DE COTEJO

Indicadores	SI	NO
1.- Presentar constancia e interés en la actividad		
2.- Identifica deficiencias del diseño desde un análisis particular		
3.- Utiliza los colores en el diseño publicitario		
4.- Cumple con sus materiales y tareas dentro de la actividad		



Colegio Benjamín Vicuña Mackenna  
Constanza # 01650, Rancagua  
F: (72) 2266214  
nororientec@comun.cl

## ¡DESAFÍO!

¡Sumate a este desafío! promociona tu periódico, graba un video y participa. El estudiante que tenga más like en nuestra página de facebook ganará un premio.

“ Te recomendamos usar TikTok o avatar, escoge el que más te guste”

Envía tu video al correo [concurso.bvm@gmail.com](mailto:concurso.bvm@gmail.com)

Desde el día 15 al 19 de junio. Tú y tu familia podrán votar desde el día 29 de junio al 03 de julio en nuestra página de Facebook  
<https://www.facebook.com/oficialcbvm>