



Colegio Benjamín Vicuña Mackenna
Constanza # 01650, Rancagua
F: (72) 2266214
nororientec@cornun.cl

“Súbete al tren del conocimiento”



“Con mi tren aprendo”

Semana 13
30 de junio al 06 de julio



Colegio Benjamín Vicuña Mackenna
Constanza # 01650, Rancagua
F: (72) 2266214
nororientec@cornun.cl

Presentación





Súbete al tren del conocimiento, con él podrás aprender muchas cosas y lo pasarás muy bien. Realicemos un tour imaginario a través de todas las asignaturas, así aprenderás contenidos muy interesantes e importantes para ti.

El tren del conocimiento posee 5 vagones, cada vagón representa un día de la semana; lunes, martes, miércoles, jueves y viernes. A medida que avanzas con tu tren, irás creando diversas tarjetas con actividades.

Para comprender lo que debes hacer, lee con mucha atención las instrucciones que presenta cada asignatura, las cuales han sido creadas por tus profesores con mucho amor y dedicación. Los vagones se distribuyen de la siguiente manera:

Vagón	Día de la semana	Asignaturas
1	Martes 30 de junio y 07 de julio	Tecnología - Historia - Religión
2	Miércoles 01 y 08 de julio	Lenguaje - Fonoaudiología - Educación Física
3	Jueves 02 y 09 de julio	Música - Matemática - Geometría
4	Viernes 03 y 10 de julio	Inglés - Artes Visuales
5	Lunes 06 de julio	Ciencias - Orientación - Psicología



MATERIALES	IMÁGENES
<p>¿Qué materiales podría utilizar para crear mi tren?</p> <p>Podemos utilizar cualquier tipo de material que tengamos en nuestras casas. Para no salir ni exponernos te recomendamos que sea con material reciclado como:</p> <ul style="list-style-type: none">● cilindro de papel higiénico(confort)● cajas de remedios● caja de zapatos● cajas de huevo● cajas de cereal● tapas de botellas o ruedas● hojas en blanco o trozos de cartulina● tempera● lápices de colores● etc.	<p>¿Cómo se podría ver mi tren?</p>    

Recuerda

Antes de realizar las actividades, escribe la fecha y el objetivo en tu cuaderno, según la asignatura que corresponda.



Colegio Benjamín Vicuña Mackenna
 Constanza # 01650, Rancagua
 F: (72) 2266214
 nororientec@comun.cl

Calendarización de actividades

JUNIO - JULIO

Lunes 29	Martes 30 VAGÓN 1	Miércoles 01 VAGÓN 2	Jueves 02 VAGÓN 3	Viernes 03 VAGÓN 4
FERIADO	Tecnología Objeto tecnológico Historia Recursos naturales de América Religión Historia de Saúl	Lenguaje Textos literarios Educación Física Investigación, anatomía (tren superior)	Matemática División- algoritmo Música Canción Tren	Inglés Comprensión lectora Artes Visuales Técnicas
Lunes 06 VAGÓN 5	Martes 07 VAGÓN 1	Miércoles 08 VAGÓN 2	Jueves 09 VAGÓN 3	Viernes 10 VAGÓN 4
Ciencias Ecosistemas Orientación Hábitos de estudio Psicología Pensamiento reflexivo	Tecnología Objeto tecnológico Historia Recursos naturales de América Religión Historia de Saúl	Fonoaudiología Fluidez léxica Sintaxis Educación Física Investigación Anatomía (tren inferior)	Matemática / Geometría Conocer figuras simétricas Música Canción tren	Inglés Comprensión lectora Artes Visuales Técnicas



Colegio Benjamín Vicuña Mackenna
Constanza # 01650, Rancagua
F: (72) 2266214
nororientec@comun.cl

MARTES 30 DE JUNIO: RELIGIÓN

Objetivo	Indicadores
OA (N°): Identificar el paralelismo entre los textos de la historia sagrada y las situaciones que vivimos en nuestra vida.	<ul style="list-style-type: none">• Responde preguntas después de la lectura• Representa en forma gráfica segmento de la historia de David después de la lectura• Ubica en la biblia el relato de David.• Descubre el mensaje que transmite la historia de David en relación a los valores cristianos.
Objetivo de la Semana	Contenidos
Conocer un resumen de la historia de David relatada en la Biblia, su experiencia de vida frente a la adversidad, ejemplo de obediencia y amor a Dios, la confianza y fe, y la desobediencia de Saúl y su consecuencia al alejarse de Dios.	Saúl desobedece a Dios. Dios elige a David

Actividad: semana 13



Hola mis queridos niños esperando que se encuentren bien de salud y a pesar de no vernos siempre les recuerdo con muchísimo cariño, y ojalá que esta dificultad que Dios nos ha puesto como prueba en nuestros caminos podamos salir triunfantes y renovados de fe y llenos de amor por nuestros seres queridos y por las personas que les rodean.

El tema de hoy para trabajar se relaciona con la **envidia y la desobediencia**. Lamentablemente muchas personas hoy en día desean cosas que otros tienen, los que les lleva a veces a obtenerlas de mala forma, así como la desobediencia que está latente en nuestros días, por la pandemia internacional, me refiero aquellas personas que no cumplen su cuarentena y muchos que

están diagnosticados salen sin respetar a las personas que está bien de salud, **¿Cuál es la consecuencia en la actualidad? ¿A que lleva a las personas cuando actúan mal y se apropian de lo que no les pertenecen?**

Podemos decir que las personas desde los principios de tiempos incluso en la era prehistórica ya existían la desobediencia y la envidia.

En la actualidad esos dos males o antivalores, sencillamente nos aleja de Dios y también de nuestra sociedad, porque tiene leyes que muchas veces no se cumplen.

Y el castigo es la privación de libertad, perder a la familia y pasar muchos años pagando un error que se pudo haber evitado.



Colegio Benjamín Vicuña Mackenna
Constanza # 01650, Rancagua
F: (72) 2266214
nororientec@cornun.cl



Cuando desobedecemos a nuestros padres las consecuencias es el castigo por nuestro mal actuar, pero el que más sufre a parte de nosotros, son nuestros padres que se ven obligados a enseñarnos a ser rectos en la vida y tener un comportamiento más noble

¡VEAMOS! UN POCO DE HISTORIA, ¿LES PARECE?



Saúl no obedeció a DIOS

Cuenta la historia que Saúl fue el primer Rey elegido por Dios y desobediente:

Mucho después de entrar en la Tierra Prometida, los israelitas quisieron que los gobernara un rey. Entonces Dios escogió el primer rey, que fue el rey Saúl. Saúl fue un rey desobediente a Dios. Y por eso Dios tuvo que escoger otro rey.

Ese rey fue David obediente a Dios. Y por eso tuvo que escoger otro rey. Ese rey fue David.

HISTORIA DE DAVID



Goliath venía cubierto con una armadura de metal, traía una lanza muy grande y un escudo para protegerse.

Cuando vio a David que venía sin ninguna protección y sin un arma, comenzó a insultar o amenazar a David le respondió


—Tú vienes a luchar contra mí con una gran espada, una lanza y con tu gran fuerza. Pero yo vengo a luchar en el nombre de Dios. Él es más poderoso que cualquier campeón. Él me dará la victoria para que sepan todos que Él es Dios, y que es más fuerte que todos.

Y entonces David comenzó a correr hacia Goliath y tomó una de las piedras de la mochila y la puso en su honda. Con gran puntería la lanzó con fuerza hacia Goliath, dándole justo en el centro de la



David era pastor de ovejas. Un día fue a llevarle comida a sus hermanos mayores que eran soldados del ejército de Israel, y escuchó una voz furiosa y muy fuerte que amenazaba a los israelitas. Ese era Goliat, un gigante de verdad, que medía 3 metros.

Estaban todos aterrados, porque no había nadie tan grande ni tan fuerte como el gigante Goliat.



David se presentó ante el rey Saúl para ofrecerse a luchar contra Goliat y le dijo: —Dios está de nuestro lado, rey Saúl. Yo soy pastor de ovejas y con la ayuda de Dios he matado leones y osos con mis propias manos, cuando me han atacado el rebaño. Dios me va a ayudar ahora también. No se preocupe. El rey Saúl aceptó y le dijo:—Que Dios esté contigo, David, para enfrentarte a Goliat.

David se fue corriendo a un pequeño río que había por allí cerca y sacó cinco piedras del fondo del riachuelo. Las puso en su mochila y tomó su honda (su lanza piedras).

frente. El golpe tan preciso tumbó a Goliat en el suelo.

David fue directo a rematar al gigante. Se acercó rápidamente, tomó la espada de Goliat y lo mató. Saúl en vez de sentirse contento con el triunfo de David, se puso envidioso de él. La envidia lo llevó a tratar de matar a David. Y Dios ya no quiso que Saúl siguiera siendo rey.

Saúl murió en una batalla contra un ejército enemigo.

Entonces, Dios hizo que David fuera consagrado rey de Israel. Y David reinó durante muchos años, fue un gran rey. Cometió algunos pecados, pero se arrepintió y Dios estaba con él. Y el pueblo de Israel estaba muy contento con el rey David.

Información complementaria en YouTube.

<https://www.youtube.com/watch?v=VL-xzJB3ia4>

<https://www.youtube.com/watch?v=sibr2zLnLc>

[Q](#)

<https://www.youtube.com/watch?v=JInJDccPedQ>





Actividades propuestas:

1.-.- Comprensión.

1. ¿Quién fue el primer rey de Israel?
2. ¿Cómo era Saúl?
3. ¿Por qué David no tiene miedo a enfrentarse con Goliat?
4. Vuelve a leer la lectura: ¿Crees que todo lo que hace David agrada a Dios?
5. Comenta ¿cuál fue el castigo que Dios le otorgó al Rey Saúl por su desobediencia?
- 6 ¿Estás de acuerdo con la solución que tomó Dios al reemplazar al rey como medida de castigo?
- 7 ¿Por qué crees que el rey Saúl no quería a David?
- 8 ¿Contra quién pelea David?
- 9 ¿Cuáles fueron sus armas en la pelea?
- 10 ¿Qué valores descubriste en esta historia?

4.- Realiza en tu cuaderno un cuadro comparativo donde se refleje los valores positivos de David como los tuyos. Se pide mínimo **5 valores**

DAVID	TU
1.-	1.-
2.-	2.-
3.-	3.-

2.-Localización.

Escribe la respuesta correcta en tu cuaderno:

- El texto de la Biblia del rey David pertenece al:

Antiguo Testamento

Nuevo Testamento

3.- Mensaje.

Escribe en tu cuaderno el mensaje que nos transmite la lectura.

5.- Después de realizada la lectura.

Gráfica lo que mas te gusto de David (dibujo)

LISTA DE COTEJO

Indicadores	SI	NO
-------------	----	----



Colegio Benjamín Vicuña Mackenna
Constanza # 01650, Rancagua
F: (72) 2266214
nororientec@comun.cl

1.- Construye tu ticket de salida, para eso puedes continuar recortando un cuadrado de 15 por 15 centímetros aproximadamente, observa el ejemplo que se muestra debajo de la lista de cotejo.		
2.- Lee y analiza las historias de Saúl y David		
3.- Diferencia y reconoce valores del texto bíblico		
4.- Escribe el mensaje que transmite la lectura de David, dentro de tu tarjeta de aprendizaje creada, recuerda dejar una cara para la clase siguiente.		
5.- Registra las respuestas en su cuaderno		
Introduce tu tarjeta al vagón del día miércoles.		

Ticket de Salida

Actividad:

Ticket de Salida

A partir de lo aprendido, escribe tu reflexión en el ticket de salida y colócalo dentro del vagón.



Colegio Benjamín Vicuña Mackenna
Constanza # 01650, Rancagua
F: (72) 2266214
nororientec@comun.cl

¡DESAFÍO!

Bienvenido a este nuevo desafío. Cuando hayas terminado, toma una fotografía de tu tren del conocimiento e inventa un poema relacionado con el tren. Envía ambas cosas al correo concurso.bvm@gmail.com, recuerda escribir tu nombre y curso para poder participar.

Fecha envío: del 13 al 17 de julio

Fechas para reaccionar con “me gusta” en facebook: Desde el 20 hasta el 24 de julio (hasta las 10 horas).

Resultado del concurso: Día 24 de julio, 12 horas a través de facebook.