



Colegio Benjamín Vicuña Mackenna  
Constanza # 01650, Rancagua  
F: (72) 2266214  
nororientec@cornun.cl

# ¡Bienvenidos a la región de O'Higgins!




## “Aprendo con mi región”



Semanas 15 - 16  
13 al 24 de julio



Colegio Benjamín Vicuña Mackenna  
Constanza # 01650, Rancagua  
F: (72) 2266214  
nororientec@comun.cl

MATERIALES	IMÁGENES
<p>¿Qué materiales podría utilizar para crear mi libro?</p> <p>Cartulina Papel lustre Hojas de block Hojas de oficio Hojas de cuaderno Tempera Pinceles Cartón Lápices de colores Lápices scriptos Pegamento Tijeras Lana Sisal Cinta</p> <p>Además recuerda en cada actividad desarrollar:</p> <ul style="list-style-type: none"><li>tu creatividad</li><li>tu entusiasmo</li><li>tus ganas de aprender</li><li>tu perseverancia</li></ul> <p>y ¡lograrás un maravilloso trabajo!</p>	<p>¿Cómo se podría ver mi Libro?</p>   

Recuerda

Antes de realizar las actividades, escribe la fecha y el objetivo en tu cuaderno, según la asignatura que corresponda.



Colegio Benjamín Vicuña Mackenna  
Constanza # 01650, Rancagua  
F: (72) 2266214  
nororientec@comun.cl

### Calendarización de actividades

#### JULIO

Lunes 13	Martes 14	Miércoles 15	Jueves 16	Viernes 17
<p><b>Tecnología</b> Creación libro</p> <p><b>Historia</b> Derechos</p> <p><b>Música</b> Canciones del folcklore regional</p>	<p><b>Lenguaje</b> Leer y comprender textos literarios.</p> <p><b>Religión</b> investigación sobre las fiestas religiosas de la región O'Higgins</p>	<p><b>Ciencias</b> Ecosistemas en la región de O'Higgins</p> <p><b>Educación Física</b> Investigación.</p> <p><b>Inglés</b> Expresión escrita</p>	<p><b>FERIADO</b></p>	<p><b>Matemática</b> Problemas monetarios</p> <p><b>Orientación</b> Participación en la comunidad escolar</p> <p><b>Artes Visuales</b> Decoración de libro</p>
Lunes 20	Martes 21	Miércoles 22	Jueves 23	Viernes 24
<p><b>Tecnología</b> Creación libro</p> <p><b>Historia</b> Derechos</p> <p><b>Música</b> Canciones Folcklore regional</p>	<p><b>Fonoaudiología</b> Lecto escritura</p> <p><b>Religión</b> investigación sobre las fiestas religiosas de la región O'Higgins</p>	<p><b>Ciencias</b> Ecosistemas en la región de O'Higgins</p> <p><b>Educación Física</b> Investigación</p>	<p><b>Matemática / Geometría</b> Reconocer y dibujar figuras simétricas.</p> <p><b>Inglés</b> Expresión escrita</p>	<p><b>Psicología</b> Emociones</p> <p><b>Artes Visuales</b> Decoración de libro</p>



Colegio Benjamín Vicuña Mackenna  
Constanza # 01650, Rancagua  
F: (72) 2266214  
nororientec@cornun.cl

<b>LENGUAJE Y COMUNICACIÓN - PIE</b>	
<b>Objetivo priorizado</b>	<b>Indicadores de evaluación</b>
OA 4: Profundizar su comprensión de las narraciones leídas: extrayendo información explícita e implícita; determinando las consecuencias de hechos o acciones; describiendo y comparando a los personajes; describiendo los diferentes ambientes que aparecen en un texto; reconociendo el problema y la solución en una narración; expresando opiniones fundamentadas sobre actitudes y acciones de los personajes; comparando diferentes textos escritos por un mismo autor.	<ul style="list-style-type: none"><li>● Explican las consecuencias que tienen las acciones de ciertos personajes.</li><li>● Describen a los personajes usando información explícita e implícita del texto.</li><li>● Describen, dibujan o recrean el lugar donde ocurre el relato.</li></ul>
<b>Objetivo de la Semana</b>	<b>Contenidos</b>
Leer y comprender textos literarios, determinado las consecuencias de los hechos o acciones, expresando su opinión, orientada al disfrute de la lectura.	Leer y comprender textos literarios.

### **Actividad martes 14 de julio:**

Buenos días queridos estudiantes esta semana trabajaremos en el proyecto de la semana 15 **“Aprendo con mi región”** en donde crearemos una página de nuestro libro, para la asignatura de lenguaje la cual llamaremos “Leyendas de mi región”

¿Recuerdas que es una leyenda?

Leyenda es una narración oral o escrita, con una mayor o menor proporción de elementos imaginativos, generalmente quiere hacerse pasar por verdadera, ligada a un elemento de la realidad.

Se transmite de generación en generación, casi siempre de forma oral, y con frecuencia tiene, añadidos o modificaciones.

¿Haz escuchado alguna leyenda? ¿Cuál?



Colegio Benjamín Vicuña Mackenna  
Constanza # 01650, Rancagua  
F: (72) 2266214  
nororientec@comun.cl

Te invitamos a leer lo siguiente:

### “Tue Tue”

Cuentan que en los campos de la zona central de Chile y a veces en sectores urbanos del Gran Santiago, por las noches un extraño ser alado parecido a un pájaro, grita al pasar cerca de algún sector o casa para llamar la atención de quienes allí viven, con un grito muy parecido fonéticamente a "¡¡Tue-Tue!!" de donde proviene su nombre.

ingresa al siguiente link <https://www.youtube.com/watch?v=Wg-AGSA1Zcs> la leyenda del tue tue.

#### LISTA DE COTEJO

Indicadores	SI	NO
Escribe en la página del libro creado en tecnología denominada “leyendas de mi región”, las siguientes preguntas y luego responde.		
1.-¿Qué le sucedió a Hermenegilda?, ¿Por qué?		
2.- ¿Qué consecuencias tuvieron las acciones de Caco? ¿Por qué?		
3.- ¿Cómo son los tue tue?		
4.- Realiza un resumen la leyenda del tue tue.		
5.- Dibuja el lugar donde ocurre la leyenda.		

Actividad N°2:

Te invito a conocer más sobre este tema, investiga sobre una Leyenda Chilena, propia de la región de O'Higgins.

#### LISTA DE COTEJO

Indicadores	SI	NO
1.- Investigan leyendas de su agrado.		
2.- Escriben leyenda en el libro creado.		
3.- Describen a los personajes y el lugar donde ocurre la leyenda		
4.- Dibujan la leyenda investigada.		



Colegio Benjamín Vicuña Mackenna  
Constanza # 01650, Rancagua  
F: (72) 2266214  
nororientec@comun.cl

## ¡DESAFÍO!

Bienvenido a este nuevo desafío, en este proyecto “Aprendo con mi región” queremos incentivar para que te conviertas en un gran comunicador. ¿Cómo?... ¡Muy Simple!

Cuando hayas finalizado tu maravilloso libro de la Región del Libertador General Bernardo O'Higgins, graba un video (máximo un minuto) presentando la portada de el, demostrando toda tu creatividad.



Envía video al correo **concurso.bvm@gmail.com**, recuerda escribir tu nombre y curso para poder participar.

Fecha envío: 24 de julio 2020

Fechas para reaccionar con “me gusta” en Facebook:

Desde el 20 al 23 de julio hasta las 10:00 horas

Resultado del concurso: Día 24 de julio, 12:00 horas a través de Facebook