



Colegio Benjamín Vicuña Mackenna
Constanza # 01650, Rancagua
F: (72) 2266214
nororientec@comun.cl

Súbete al tren del conocimiento

“Nuestra gran aventura”

3°A



Semana 14
06 al 10 de julio




Colegio Benjamín Vicuña Mackenna
Constanza # 01650, Rancagua
F: (72) 2266214
nororientec@comun.cl

Presentación




Súbete al tren del conocimiento, con él podrás aprender muchas cosas y lo pasarás muy bien. Realicemos un tour imaginario a través de todas las asignaturas, así aprenderás contenidos muy interesantes e importantes para ti. El tren del conocimiento posee 5 vagones. A medida que avanzas con tu tren, irás creando diversas tarjetas con actividades. Para comprender lo que debes hacer, lee con mucha atención las instrucciones que presenta cada asignatura, las cuales han sido creadas por tus profesores con mucho amor y dedicación. Los vagones se distribuyen de la siguiente manera:

Vagón	Asignaturas
1	Tecnología - Historia - Religión
2	Lenguaje - Fonoaudiología - Educación Física
3	Música - Matemática - Geometría
4	Inglés - Orientación - Psicología
5	Ciencias - Artes Visuales





Colegio Benjamín Vicuña Mackenna
Constanza # 01650, Rancagua
F: (72) 2266214
nororientec@comun.cl

MATERIALES	IMÁGENES
<p>¿Qué materiales podría utilizar para crear mi tren?</p> <p>Para crear tu tren, puedes utilizar el material que tengas disponible en casa, así evitarás salir y exponerte. Nosotros te sugerimos utilizar los materiales que se presentan a continuación:</p> <p>Cartulina u otro tipo de papel.</p> <p>5 conos de papel higiénico o cajas de remedio.</p> <p>Amor</p> <p>Dedicación</p> <p>Mucha creatividad</p>	<p>¿Cómo se podría ver mi tren del conocimiento?</p>   

Recuerda

Antes de realizar las actividades, escribe la fecha y el objetivo en tu cuaderno, según la asignatura que corresponda.



Colegio Benjamín Vicuña Mackenna
 Constanza # 01650, Rancagua
 F: (72) 2266214
 nororientec@comun.cl

Calendarización de actividades

JUNIO - JULIO

Lunes 29	Martes 30	Miércoles 01	Jueves 02	Viernes 03
FERIADO	<p>Tecnología Construcción de locomotora</p> <p>Historia Hemisferios, continentes y océanos</p> <p>Religión Dios nos llama a la fidelidad y la amistad</p>	<p>Lenguaje Comprensión de lectura</p> <p>Educación Física Investigación, anatomía.</p> <p>Música Canción "tren de la alegría"</p>	<p>Matemática Multiplicación</p> <p>Inglés Comprensión lectora</p>	<p>Ciencias Estructura de las plantas</p> <p>Artes Visuales Decoración tren</p>
Lunes 06	Martes 07	Miércoles 08	Jueves 09	Viernes 10
<p>Orientación Hábitos Saludables</p> <p>Psicología Pensamiento reflexivo</p>	<p>Tecnología Características del tren</p> <p>Historia Ubicar y rotular en planisferio</p> <p>Religión Dios nos llama a la fidelidad y la amistad</p>	<p>Fonoaudiología Fluidez léxica Sintaxis</p> <p>Educación Física Investigación Anatomía</p> <p>Música Instrumentos melódicos</p>	<p>Matemática / Geometría Figuras 2D y 3D</p> <p>Inglés Comprensión lectora</p>	<p>Ciencias Función de la planta</p> <p>Artes Visuales Decoración completa del tren</p>



Colegio Benjamín Vicuña Mackenna
 Constanza # 01650, Rancagua
 F: (72) 2266214
 nororientec@comun.cl

TECNOLOGÍA	
Objetivo	Indicadores
OA 3: Elaborar un objeto tecnológico para resolver problemas, seleccionando y demostrando dominio de: › técnicas y herramientas para medir, marcar, cortar, plegar, unir, pegar, pintar, entre otras › materiales como papeles, cartones, fibras, plásticos, cerámicos, desechos, entre otros	Elaboran un objeto o sistema tecnológico, utilizando materiales y herramientas apropiadas.
Objetivo de la Semana	Contenidos
Elaborar objeto tecnológico “tren” mediante el uso de materiales reciclados demostrando iniciativa personal y emprendimiento en la creación.	Materiales (papeles, cartones, tejidos), sin elaborar (piedras, ramas, pintura) y de desecho (envases de yogurt, cilindro de papel higiénico, bombillas). Características estéticas de objetos (color y formas).

Actividad martes 07 de julio: continuamos con nuestro viaje al conocimiento. En clase anterior construimos nuestra locomotora del gran viaje educativo. Observa detenidamente tu locomotora y tus vagones que has construido hasta el momento. Para realizar la actividad, sigue los pasos que se presentan a continuación:

LISTA DE COTEJO

Indicadores	SI	NO
Desarrolla las siguientes actividades en la locomotora que construiste previamente.		
1.- Responde las siguientes preguntas, en tu tarjeta del aprendizaje <ul style="list-style-type: none"> a) ¿Cuál es el objeto tecnológico que acabas de construir? b) Nombre del inventor del tren c) Investiga el año que se construyó el primer tren d) ¿Con qué finalidad o propósito se crea el tren? 		
2.- Realiza un cuadro comparativo con al menos 3 similitudes y diferencias del tren antiguo y el moderno en tu tarjeta del conocimiento.		



Colegio Benjamín Vicuña Mackenna
Constanza # 01650, Rancagua
F: (72) 2266214
nororientec@comun.cl

¡DESAFÍO!

Bienvenido a este nuevo desafío. Cuando hayas terminado, toma una fotografía de tu tren del conocimiento e inventa un poema relacionado con el tren. Envía ambas cosas al correo concurso.bvm@gmail.com, recuerda escribir tu nombre y curso para poder participar.

Fecha envío: del 13 al 17 de julio

Fechas para reaccionar con “me gusta” en Facebook: Desde el 20 hasta el 24 de julio (hasta las 10 horas).

Resultado del concurso: Día 24 de julio, 12 horas a través de Facebook.