



Colegio Benjamín Vicuña Mackenna
Constanza # 01650, Rancagua
F: (72) 2266214
nororientec@comun.cl

Súbete al tren del conocimiento

“Nuestra gran aventura”

3°A



Semana 14
06 al 10 de julio




Colegio Benjamín Vicuña Mackenna
Constanza # 01650, Rancagua
F: (72) 2266214
nororientec@comun.cl

Presentación




Súbete al tren del conocimiento, con él podrás aprender muchas cosas y lo pasarás muy bien. Realicemos un tour imaginario a través de todas las asignaturas, así aprenderás contenidos muy interesantes e importantes para ti. El tren del conocimiento posee 5 vagones. A medida que avanzas con tu tren, irás creando diversas tarjetas con actividades. Para comprender lo que debes hacer, lee con mucha atención las instrucciones que presenta cada asignatura, las cuales han sido creadas por tus profesores con mucho amor y dedicación. Los vagones se distribuyen de la siguiente manera:

Vagón	Asignaturas
1	Tecnología - Historia - Religión
2	Lenguaje - Fonoaudiología - Educación Física
3	Música - Matemática - Geometría
4	Inglés - Orientación - Psicología
5	Ciencias - Artes Visuales





Colegio Benjamín Vicuña Mackenna
Constanza # 01650, Rancagua
F: (72) 2266214
nororientec@comun.cl

MATERIALES	IMÁGENES
<p>¿Qué materiales podría utilizar para crear mi tren?</p> <p>Para crear tu tren, puedes utilizar el material que tengas disponible en casa, así evitarás salir y exponerte. Nosotros te sugerimos utilizar los materiales que se presentan a continuación:</p> <p>Cartulina u otro tipo de papel.</p> <p>5 conos de papel higiénico o cajas de remedio.</p> <p>Amor</p> <p>Dedicación</p> <p>Mucha creatividad</p>	<p>¿Cómo se podría ver mi tren del conocimiento?</p>   

Recuerda

Antes de realizar las actividades, escribe la fecha y el objetivo en tu cuaderno, según la asignatura que corresponda.



Colegio Benjamín Vicuña Mackenna
 Constanza # 01650, Rancagua
 F: (72) 2266214
 nororientec@comun.cl

Calendarización de actividades

JUNIO - JULIO

Lunes 29	Martes 30	Miércoles 01	Jueves 02	Viernes 03
FERIADO	<p>Tecnología Construcción de locomotora</p> <p>Historia Hemisferio, continentes y océanos</p> <p>Religión Dios nos llama a la fidelidad y la amistad</p>	<p>Lenguaje Comprensión de lectura</p> <p>Educación Física Investigación, anatomía.</p> <p>Música Canción "tren de la alegría"</p>	<p>Matemática Multiplicación</p> <p>Inglés Comprensión lectora</p>	<p>Ciencias Estructura de la plantas</p> <p>Artes Visuales Decoración tren</p>
Lunes 06	Martes 07	Miércoles 08	Jueves 09	Viernes 10
<p>Orientación Hábitos Saludables</p> <p>Psicología Pensamiento reflexivo</p>	<p>Tecnología Características del tren</p> <p>Historia Ubicar y rotular en planisferio</p> <p>Religión Dios nos llama a la fidelidad y la amistad</p>	<p>Fonoaudiología Fluidez léxica Sintaxis</p> <p>Educación Física Investigación Anatomía</p> <p>Música Instrumentos melódicos</p>	<p>Matemática / Geometría Figuras 2D y 3D</p> <p>Inglés Comprensión lectora</p>	<p>Ciencias Función de la planta</p> <p>Artes Visuales Decoración completa del tren</p>



Colegio Benjamín Vicuña Mackenna
 Constanza # 01650, Rancagua
 F: (72) 2266214
 nororientec@comun.cl

LENGUAJE Y COMUNICACIÓN - PIE	
Objetivo	Indicadores
OA 4: Profundizar su comprensión de las narraciones leídas: <ul style="list-style-type: none"> • extrayendo información explícita e implícita • reconstruyendo la secuencia de las acciones en la historia • describiendo a los personajes • describiendo el ambiente en que ocurre la acción • expresando opiniones fundamentadas sobre hechos y situaciones del texto • emitiendo una opinión sobre los personajes 	Contestan, oralmente o por escrito, preguntas que aluden a información implícita del texto. Describen a un personaje, mencionando características físicas y sentimientos. Orden de acontecimientos
Objetivo de la Semana	Contenidos
Comprender texto “Mi mamá es preciosa” a través de la secuencia de acontecimientos de la narración demostrando interés y una actitud activa frente a la lectura	Tipos de textos Estrategias de comprensión

Actividad: Sigamos nuestro viaje al conocimiento... para desarrollar la actividad, sigue los pasos que se presentan a continuación:

LISTA DE COTEJO

Indicadores	SI	NO
1.- Recuerda la lectura “Mi mamá es preciosa” trabajada en la clase anterior.		
2.- Luego transcribe a tu tarjeta la actividad nº2.		
3.- Escribe uno o dos sentimiento(s) causados en la hija al ver o al tocar a su madre. En la primera parte de la tarjeta. (Puedes apoyarte con un adulto)		
4.- Representa a través de un dibujo el personaje principal del cuento “Mi mamá es preciosa”		
5.- Comenta con un adulto que te pareció el cuento. ¿Lo recomendarías a otra persona? ¿Por qué?		



Colegio Benjamín Vicuña Mackenna
Constanza # 01650, Rancagua
F: (72) 2266214
nororientec@comun.cl

Actividad Nº 2

A) Escribe el o los sentimiento(s) encontrado(s) en la niña del cuento.

1.- _____

2.- _____

Representa a través de un dibujo el personaje principal del cuento "Mi mamá es preciosa".



Colegio Benjamín Vicuña Mackenna
 Constanza # 01650, Rancagua
 F: (72) 2266214
 nororientec@comun.cl

LENGUAJE - FONOAUDIOLOGÍA	
Objetivo	Indicadores
Nombrar los elementos que forman parte de un tren y escoge tres de ellos para formar oraciones.	<ul style="list-style-type: none"> - Crea una tarjeta con la mayor cantidad de elementos que forman parte de un tren. - Escoge tres de ellos. - Crea oraciones que incluya el nombre del elemento del tren que escogiste.
Objetivo de la Semana	Contenidos
Estimular la fluidez léxica a través de la descripción de los elementos que componen un tren.	<ul style="list-style-type: none"> - Fluidez Léxica - Sintaxis - Atención - Memoria

Actividad miércoles 08 de julio: Te invitamos a subir al vagón de Fonoaudiología, donde podrás realizar una actividad para potenciar tu fluidez léxica, sintaxis, memoria y atención, a través de la realización de oraciones, donde usarás toda tu imaginación.

LISTA DE COTEJO

Indicadores	SI	NO
1.- Crea una tarjeta, con la mayor cantidad de elementos que formen parte del tren, los que posteriormente irán dentro de nuestro vagón.		
2.- Escoge tres de ellos y escríbelos en tu tarjeta. <ul style="list-style-type: none"> - Elemento 1: - Elemento 2: - Elemento 3: 		
3.- Crea tres oraciones incluyendo dentro de ella el elemento que escogiste, esta debe tener los siguientes puntos luego escoge una oración y escríbela en tu tarjeta: <ul style="list-style-type: none"> a.- Oración : Elemento incluido en oración: b.- Oración: Elemento incluido en oración : c.- Oración: Elemento incluido en oración: d.- Oración dentro de la tarjeta: 		
4.- Envía una fotografía de tus oraciones		
5.- Envía un audio o video leyendo tus oraciones		



Colegio Benjamín Vicuña Mackenna
Constanza # 01650, Rancagua
F: (72) 2266214
nororientec@comun.cl

¡DESAFÍO!

Bienvenido a este nuevo desafío. Cuando hayas terminado, toma una fotografía de tu tren del conocimiento e inventa un poema relacionado con el tren. Envía ambas cosas al correo concurso.bvm@gmail.com, recuerda escribir tu nombre y curso para poder participar.

Fecha envío: del 13 al 17 de julio

Fechas para reaccionar con “me gusta” en Facebook: Desde el 20 hasta el 24 de julio (hasta las 10 horas).

Resultado del concurso: Día 24 de julio, 12 horas a través de Facebook.