



GUIA DE APRENDIZAJE : MUNDO DE LOS NÚMEROS		
Nombre:	Fecha: 27 al 30 de Abril	Curso: 3° A
OA N°	Leer números del 0 al 100 y representarlos en forma concreta, pictórica y simbólica. Contar números del 0 al 1 000 de 2 en 2, de 5 en 5, de 10 en 10 y de 100 en 100, hacia adelante y hacia atrás, empezando por cualquier número menor que 1 000.	
Indicador(es):	Leen un número dado del 0 al 100, en cifras o en palabras. Representan números en forma concreta, pictórica y viceversa, usando: bloques multibase, tabla de 100, monedas, bloques apilables Escriben un número dado del 0 al 100, en cifras y en palabras. Cuentan monedas hasta \$500 pesos con monedas de \$1, \$5, \$10, \$50 y \$100	

1. Escribe con palabras los siguientes números

100



35



43



38





Unidades, decenas y centenas

1 = Unidad

10 = Decena

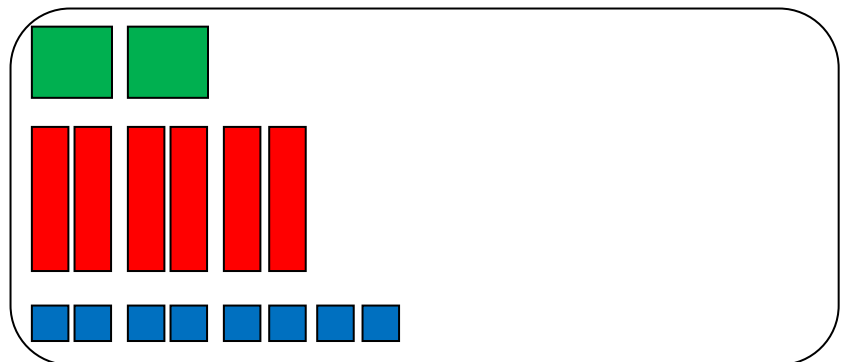
100 = Centena

Unidad

Decena

Centena

2. Representa de forma pictórica las siguientes cifras utilizando unidad, decena y centena. Sigue el modelo.






Colegio Benjamín Vicuña Mackenna
Constanza 01650, Rancagua
F: (72) 2266214

.n.cl

Carolina Cabezas Contreras
Profesora Tercer Año



97



199



3. Escribe la cifra que se representa con monedas

		
---	---	---

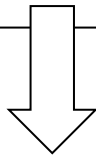
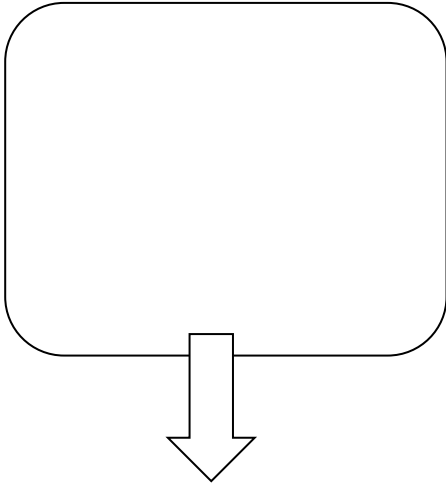
↓

↓

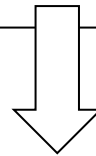
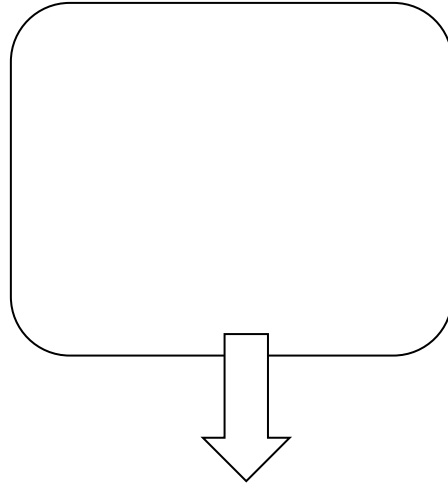
↓



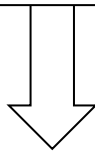

4. Representa con monedas las siguientes cifras. (Dibuja)



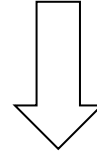

\$68



\$155



\$88



\$105

