




Colegio Benjamín Vicuña Mackenna
Constanza # 01650, Rancagua
F: (72) 2266214
nororientec@comun.cl

¿Conoces nuestro sistema solar?




¡Te invito a descubrirlo!

3°A

Semana 27
19 al 23 de octubre



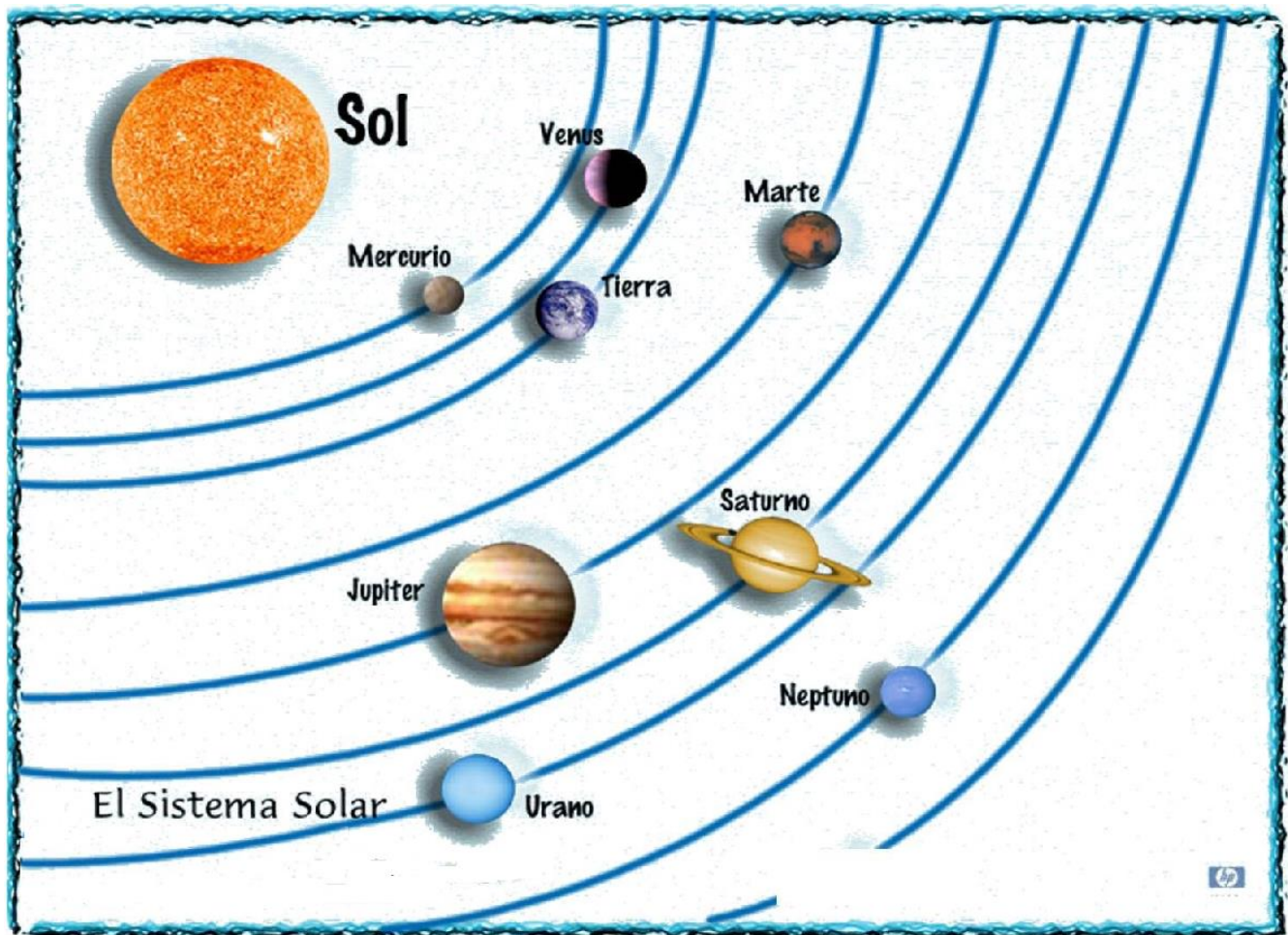
Colegio Benjamín Vicuña Mackenna
Constanza # 01650, Rancagua
F: (72) 2266214
nororientec@comun.cl

MATERIALES	IMÁGENES
<p data-bbox="272 338 675 411">¿Qué materiales podría utilizar para crear mi sistema solar?</p> <p data-bbox="412 495 532 527">Cartulina</p> <p data-bbox="383 573 561 604">Hojas blancas</p> <p data-bbox="435 651 509 682">Regla</p> <p data-bbox="354 728 591 760">Lápices de colores</p> <p data-bbox="412 806 532 837">Témpera</p> <p data-bbox="418 884 526 915">Pinceles</p> <p data-bbox="438 961 506 993">Lana</p> <p data-bbox="444 1039 500 1071">Hilo</p>	<p data-bbox="899 338 1399 369">¿Cómo se podría ver mi sistema solar?</p> 



Presentación

La formación del sistema solar comenzó hace miles de millones de años, cuando los gases y polvos comenzaron a aglutinarse para formar el Sol, los planetas y otros cuerpos. Nuestro sistema solar está compuesto por una única estrella llamada **Sol**, que da nombre a este sistema, ocho planetas que orbitan a su alrededor: **Mercurio, Venus, Tierra, Marte, Júpiter, Saturno, Urano y Neptuno**; más un conjunto de otros cuerpos menores: planetas enanos (Plutón, Eris, Makemake, Haumea y Ceres) asteroides, satélites naturales y cometas.



Conocemos los nombres de los planetas que giran alrededor del Sol, sin embargo, no conocemos sus características ¿Sabías que el planeta más grande que existe es Júpiter? ¿Sabías que la superficie de Mercurio es tan tan caliente, que alcanza los 450 grados centígrados de temperatura?

Mediante el desarrollo de este proyecto construiremos un móvil del sistema solar, el cual nos ayudará a conocer las principales características del Sol y los planetas que lo componen.



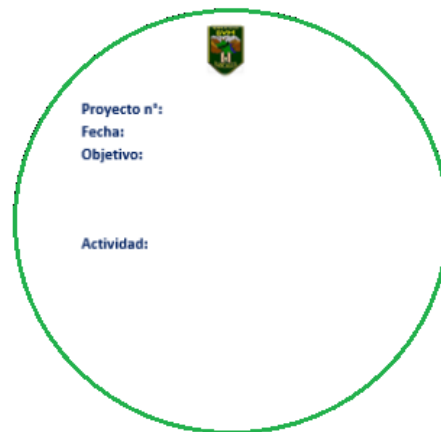
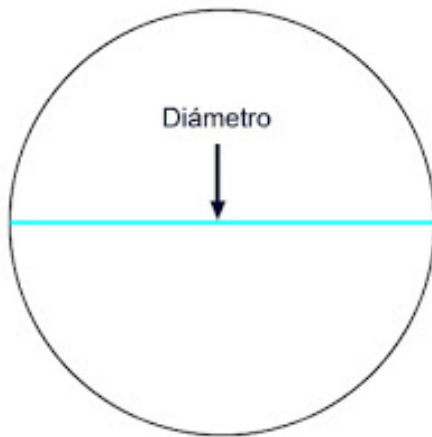
Colegio Benjamín Vicuña Mackenna
Constanza # 01650, Rancagua
F: (72) 2266214
nororientec@comun.cl

¿En qué consiste nuestro proyecto?

Nuestro proyecto, tiene como objetivo realizar un sistema solar por medio de un modelo representativo. La construcción de sus planetas y el Sol, lo vas a realizar en la asignatura de tecnología, utilizando un modelo de figuras planas 2D.

Debes dibujar **8 planetas y el Sol** en una hoja de block, según la medida del diámetro señalado en la tabla.

(Diámetro: Línea recta que une dos puntos de una circunferencia, de una curva cerrada o de la superficie de un círculo o esfera pasando por su centro)





Colegio Benjamín Vicuña Mackenna
Constanza # 01650, Rancagua
F: (72) 2266214
nororientec@cornun.cl

¿Qué es un móvil?

En el campo del arte, se conoce como **móvil** a una escultura de tipo colgante, cuyo movimiento puede deberse al aire o a la acción de un motor.

Para crear un móvil, podemos utilizar diversos elementos y materiales, así como también, muchas formas y colores. Existen móviles contruidos con cuerpos geométricos 3D y otros formados por figuras planas 2D. Observa el ejemplo:



Para crear nuestro móvil del sistema solar, hemos organizado cada asignatura de la siguiente manera:

Asignaturas	Sol / Planetas	Diámetro
Tecnología	Construir planetas	
Lenguaje	Sol	20 centímetros
Fonoaudiología	Mercurio	10 centímetros
Inglés	Venus	12 centímetros
Ciencias	Tierra	13 centímetros
Matemática / Geometría	Marte	11 centímetros
Música	Canción planetas	
Ed. Física	Júpiter	17 centímetros
Historia	Saturno	16 centímetros
Orientación	Urano	15 centímetros
Psicología	Neptuno	14 centímetros
Artes Visuales	Armar móvil	



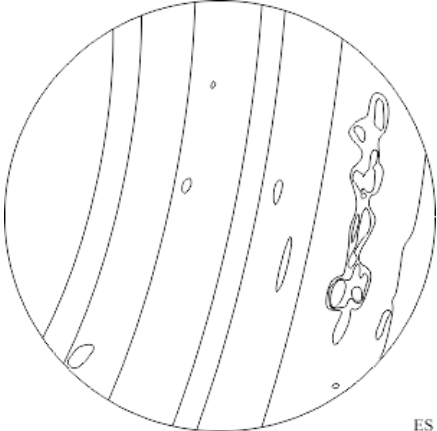
ORIENTACIÓN	
Objetivo	Indicadores de evaluación
OA 2: Identificar y aceptar sus propias emociones y las de los demás, y practicar estrategias personales de manejo emocional (por ejemplo, esperar un tiempo, escuchar al otro y considerar su impacto en los demás).	- Describen las emociones que experimentan ante situaciones que los afectan negativa o positivamente. - Identifican expresiones faciales, gestuales o verbales que demuestran emociones.
Objetivo de aprendizaje	Contenidos
Explorar nuestras emociones a través de lo desconocido, específicamente del planeta Urano, valorando el sentimiento personal.	- Emociones.

Actividad: Continuando con nuestra exploración en el sistema solar. Te invito a conocer el planeta “Urano” de manera muy especial desde las emociones o sentimientos. El sentir que situaciones desconocidas nos provocan estos sentimientos de temor a lo desconocido de este planeta.





LISTA DE COTEJO

Indicadores	SI	NO
1.- Escribe en la cara frontal del planeta "Urano" creado en la clase de tecnología lo siguiente: Proyecto semana: Fecha: Objetivo: Actividad:		
2.- Lee la descripción del planeta Urano que aparece previamente.		
3.- Comenta junto a tu familia y reflexiona: a) ¿Qué situaciones causan miedo? b) ¿Lo desconocido que emoción te genera? c) Si fueras al planeta Urano ¿qué sentimiento te provoca?		
4.- Recuerda alguna situación personal que origine este sentimiento de temor.		
5.- Completa en los anillos de Urano. a) Escribe las situaciones que te provocan sentimientos de temor.  ES		
6.- Las actividades realizadas no olvides enviarlas a tu profesora Carolina Cabezas, a través de WhatsApp +56956524956 o al correo electrónico carolina.cabezas@colegio-vicunamackenna.cl		



Colegio Benjamín Vicuña Mackenna
Constanza # 01650, Rancagua
F: (72) 2266214
nororientec@comun.cl

¡DESAFÍO!

Envía una fotografía del móvil a tu profesora jefa:



¡Será compartida en Instagram!

Así todos podrán observar tu hermoso trabajo

¡Anímate!