



Colegio Benjamín Vicuña Mackenna  
Constanza # 01650, Rancagua  
F: (72) 2266214  
nororientec@comun.cl

# Súbete al tren del conocimiento

## “Nuestra gran aventura”

### 3°A



Semana 14  
06 al 10 de julio




Colegio Benjamín Vicuña Mackenna  
Constanza # 01650, Rancagua  
F: (72) 2266214  
nororientec@comun.cl

## Presentación




Súbete al tren del conocimiento, con él podrás aprender muchas cosas y lo pasarás muy bien. Realicemos un tour imaginario a través de todas las asignaturas, así aprenderás contenidos muy interesantes e importantes para ti. El tren del conocimiento posee 5 vagones. A medida que avanzas con tu tren, irás creando diversas tarjetas con actividades. Para comprender lo que debes hacer, lee con mucha atención las instrucciones que presenta cada asignatura, las cuales han sido creadas por tus profesores con mucho amor y dedicación. Los vagones se distribuyen de la siguiente manera:

Vagón	Asignaturas
1	Tecnología - Historia - Religión
2	Lenguaje - Fonoaudiología - Educación Física
3	Música - Matemática - Geometría
4	Inglés - Orientación - Psicología
5	Ciencias - Artes Visuales





Colegio Benjamín Vicuña Mackenna  
Constanza # 01650, Rancagua  
F: (72) 2266214  
nororientec@comun.cl

MATERIALES	IMÁGENES
<p>¿Qué materiales podría utilizar para crear mi tren?</p> <p>Para crear tu tren, puedes utilizar el material que tengas disponible en casa, así evitarás salir y exponerte. Nosotros te sugerimos utilizar los materiales que se presentan a continuación:</p> <p>Cartulina u otro tipo de papel.</p> <p>5 conos de papel higiénico o cajas de remedio.</p> <p>Amor</p> <p>Dedicación</p> <p>Mucha creatividad</p>	<p>¿Cómo se podría ver mi tren del conocimiento?</p>   

Recuerda

Antes de realizar las actividades, escribe la fecha y el objetivo en tu cuaderno, según la asignatura que corresponda.



Colegio Benjamín Vicuña Mackenna  
 Constanza # 01650, Rancagua  
 F: (72) 2266214  
 nororiente@cormun.cl

Calendarización de actividades

JUNIO - JULIO

Lunes 29	Martes 30	Miércoles 01	Jueves 02	Viernes 03
<b>FERIADO</b>	<p><b>Tecnología</b> Construcción de locomotora</p> <p><b>Historia</b> Hemisferio, continentes y océanos</p> <p><b>Religión</b> Dios nos llama a la fidelidad y la amistad</p>	<p><b>Lenguaje</b> Comprensión de lectura</p> <p><b>Educación Física</b> Investigación, anatomía.</p> <p><b>Música</b> Canción "tren de la alegría"</p>	<p><b>Matemática</b> Multiplicación</p> <p><b>Inglés</b> Comprensión lectora</p>	<p><b>Ciencias</b> Estructura de la plantas</p> <p><b>Artes Visuales</b> Decoración tren</p>
Lunes 06	Martes 07	Miércoles 08	Jueves 09	Viernes 10
<p><b>Orientación</b> Hábitos Saludables</p> <p><b>Psicología</b> Pensamiento reflexivo</p>	<p><b>Tecnología</b> Características del tren</p> <p><b>Historia</b> Ubicar y rotular en planisferio</p> <p><b>Religión</b> Dios nos llama a la fidelidad y la amistad</p>	<p><b>Fonoaudiología</b> Fluidez léxica Sintaxis</p> <p><b>Educación Física</b> Investigación Anatomía</p> <p><b>Música</b> Instrumentos melódicos</p>	<p><b>Matemática / Geometría</b> Figuras 2D y 3D</p> <p><b>Inglés</b> Comprensión lectora</p>	<p><b>Ciencias</b> Función de la planta</p> <p><b>Artes Visuales</b> Decoración completa del tren</p>



Colegio Benjamín Vicuña Mackenna  
 Constanza # 01650, Rancagua  
 F: (72) 2266214  
 nororientec@comun.cl

ORIENTACIÓN - PSICOLOGÍA	
Objetivo	Indicadores
Realizar una técnica simbólica y reflexiva sobre las metas personales	1- Reflexionan sobre sus metas o sueños a futuro 2- Escriben sus sueños o metas 3- Dibujan la mochila de los sueños e integran sus metas en ella
Objetivo de la Semana	Contenidos
Potenciar la motivación y el proyecto vital a través de la reflexión y el establecimiento de metas personales.	1- Pensamiento reflexivo 2- Pensamiento creativo 3- Motivación

**Actividad lunes 06 de julio:** Seguimos avanzando en nuestro viaje educativo. **La mochila de los sueños:** Te invitamos a subir al vagón de psicología, donde podrás realizar una actividad reflexiva y enriquecedora para ti. Para realizar este viaje en tren vas a necesitar una mochila donde puedas guardar los sueños que tienes para el futuro. Es por ello, que te invitamos a cerrar los ojos, usar la imaginación y viajar en el tiempo. Para realizar la actividad sigue los pasos que se presentan a continuación:

#### LISTA DE COTEJO

Indicadores	SI	NO
1.- Construye una nueva tarjeta de aprendizaje y realiza la siguiente actividad en ella.		
2.- Busca un espacio donde te sientas cómodo (a), cierra los ojos e imagina que estás comenzando un viaje en tren.		
3.- Imagina que llevas una mochila grande, llena de sueños. Piensa en los 3 sueños que sean más importantes para ti.		
4.- Escribe en tu tarjeta los 3 sueños que imaginaste.		
5.- Dibuja en tu tarjeta la mochila de los sueños e incluye en su interior algo que represente cada uno de los 3 sueños que escogiste.		
6.- Une tu tarjeta de aprendizaje a uno de los vagones, según la distribución que se presentó al comenzar este proyecto.		



Colegio Benjamín Vicuña Mackenna  
Constanza # 01650, Rancagua  
F: (72) 2266214  
nororientec@comun.cl

## ¡DESAFÍO!

Bienvenido a este nuevo desafío. Cuando hayas terminado, toma una fotografía de tu tren del conocimiento e inventa un poema relacionado con el tren. Envía ambas cosas al correo [concurso.bvm@gmail.com](mailto:concurso.bvm@gmail.com), recuerda escribir tu nombre y curso para poder participar.

Fecha envío: del 13 al 17 de julio

Fechas para reaccionar con “me gusta” en Facebook: Desde el 20 hasta el 24 de julio (hasta las 10 horas).

Resultado del concurso: Día 24 de julio, 12 horas a través de Facebook.