



Colegio Benjamín Vicuña Mackenna
Constanza # 01650, Rancagua
F: (72) 2266214
nororientec@comun.cl

Juego y aprendo

“Títeres”





3°A



Semana 9
01 al 05 de junio



Colegio Benjamín Vicuña Mackenna
Constanza # 01650, Rancagua
F: (72) 2266214
nororientec@comun.cl

MATERIALES	IMÁGENES
<p data-bbox="254 337 926 367">¿Qué materiales podría utilizar para crear mi títere?</p> <p data-bbox="411 451 768 792">Un calcetín Género Botones Aguja e hilo Diario Lana Palitos de helado Plasticina Cilindros de papel higiénico</p> <p data-bbox="470 873 709 980">Mucha creatividad Paciencia Amor</p>	<p data-bbox="1297 337 1703 367">¿Cómo se podría ver mi títere?</p>    

Recuerda

Antes de realizar las actividades, escribe la fecha y el objetivo en tu cuaderno, según la asignatura que corresponda.



Colegio Benjamín Vicuña Mackenna
Constanza # 01650, Rancagua
F: (72) 2266214
nororientec@comun.cl

Calendarización de actividades

JUNIO

Lunes 01	Martes 02	Miércoles 03	Jueves 04	Viernes 05
Tecnología Objeto tecnológico	Lenguaje El Afiche	Música Danza tradicional griega	Matemática Tablas de multiplicar	Educación Física Motricidad Nutrición y salud
Historia Vivienda griega	Artes Visuales Seres mitológicos de Grecia	Ciencias Las Plantas	Inglés Expresión escrita	Orientación Expresiones de afecto
Religión Biblia				



Colegio Benjamín Vicuña Mackenna
Constanza # 01650, Rancagua
F: (72) 2266214
nororientec@comun.cl

VIERNES 05 DE JUNIO: ORIENTACIÓN	
Objetivo	Indicadores
OA 3: Reconocer y valorar la sexualidad como expresión de amor, vínculo e intimidad entre dos personas y como gestora de su propia vida.	Dan ejemplos de distintas formas en las que dos personas que tienen una relación como pareja pueden expresar su cariño y afecto (por ejemplo: el cuidado mutuo, la lealtad y la responsabilidad por el otro).
Objetivo de la Semana	Contenidos
Confeccionar tarjeta de agradecimiento utilizando distintos materiales valorando las expresiones de cariño y afecto.	1.- Amor 2.- Familia 3.- Cariño

❖ Actividad: Para realizar la actividad de hoy, sigue los pasos que se presentan a continuación:

LISTA DE COTEJO

Indicadores	SI	NO
1.- Corta un trozo de cartulina o alguna hoja blanca (20 x 20)		
2.- Dobla por la mitad el trozo de cartulina u hoja blanca que tengas.		
3.- Confecciona una hermosa tarjeta para un ser querido. Escribe y dibuja expresiones de cariño en tu tarjeta.		
4.- Utiliza distintos materiales para decorar tales como: papel lustre, lentejuelas, hojitas pequeñas, etc.		
5.- Escribe el nombre de tu títere en la despedida.		
6.- Comparte tus tarjetas de agradecimientos con tus compañeros a través de nuestro grupo de whatsapp del curso.		



Colegio Benjamín Vicuña Mackenna
Constanza # 01650, Rancagua
F: (72) 2266214
nororientec@comun.cl

¡DESAFÍO!

¿Quieres participar en un concurso?

¡Súmate a este desafío! Crea una representación con tu nuevo títere, graba un video y participa, el estudiante que tenga más like en nuestra página de Facebook ganará un premio.

Crea un personaje y atrévete, puedes usar tu títere en tik tok o con una canción de 31 minutos.

Envíanos tu video al correo concurso.bvm@gmail.com desde el día 01 al día 05 de junio. Tú y tu familia podrán votar desde el día 15 al 19 de junio. ¡Te esperamos!