



Colegio Benjamín Vicuña Mackenna  
Constanza # 01650, Rancagua  
F: (72) 2266214  
nororientec@comun.cl

# Súbete al tren del conocimiento

## “Nuestra gran aventura”

### 3°A



Semana 14  
06 a 10 de julio




Colegio Benjamín Vicuña Mackenna  
Constanza # 01650, Rancagua  
F: (72) 2266214  
nororientec@comun.cl

## Presentación




Súbete al tren del conocimiento, con él podrás aprender muchas cosas y lo pasarás muy bien. Realicemos un tour imaginario a través de todas las asignaturas, así aprenderás contenidos muy interesantes e importantes para ti. El tren del conocimiento posee 5 vagones. A medida que avanzas con tu tren, irás creando diversas tarjetas con actividades. Para comprender lo que debes hacer, lee con mucha atención las instrucciones que presenta cada asignatura, las cuales han sido creadas por tus profesores con mucho amor y dedicación. Los vagones se distribuyen de la siguiente manera:

Vagón	Asignaturas
1	Tecnología - Historia - Religión
2	Lenguaje - Fonoaudiología - Educación Física
3	Música - Matemática - Geometría
4	Inglés - Orientación - Psicología
5	Ciencias - Artes Visuales





Colegio Benjamín Vicuña Mackenna  
Constanza # 01650, Rancagua  
F: (72) 2266214  
nororientec@comun.cl

MATERIALES	IMÁGENES
<p>¿Qué materiales podría utilizar para crear mi tren?</p> <p>Para crear tu tren, puedes utilizar el material que tengas disponible en casa, así evitarás salir y exponerte. Nosotros te sugerimos utilizar los materiales que se presentan a continuación:</p> <p>Cartulina u otro tipo de papel.</p> <p>5 conos de papel higiénico o cajas de remedio.</p> <p>Amor</p> <p>Dedicación</p> <p>Mucha creatividad</p>	<p>¿Cómo se podría ver mi tren del conocimiento?</p>   

Recuerda

Antes de realizar las actividades, escribe la fecha y el objetivo en tu cuaderno, según la asignatura que corresponda.



Colegio Benjamín Vicuña Mackenna  
 Constanza # 01650, Rancagua  
 F: (72) 2266214  
 nororientec@comun.cl

Calendarización de actividades

JUNIO - JULIO

Lunes 29	Martes 30	Miércoles 01	Jueves 02	Viernes 03
<b>FERIADO</b>	<p><b>Tecnología</b> Construcción de locomotora</p> <p><b>Historia</b> Hemisferio, continentes y océanos</p> <p><b>Religión</b> Dios nos llama a la fidelidad y la amistad</p>	<p><b>Lenguaje</b> Comprensión de lectura</p> <p><b>Educación Física</b> Investigación, anatomía.</p> <p><b>Música</b> Canción "tren de la alegría"</p>	<p><b>Matemática</b> Multiplicación</p> <p><b>Inglés</b> Comprensión lectora</p>	<p><b>Ciencias</b> Estructura de la plantas</p> <p><b>Artes Visuales</b> Decoración tren</p>
Lunes 06	Martes 07	Miércoles 08	Jueves 09	Viernes 10
<p><b>Orientación</b> Hábitos Saludables</p> <p><b>Psicología</b> Pensamiento reflexivo</p>	<p><b>Tecnología</b> Características del tren</p> <p><b>Historia</b> Ubicar y rotular en planisferio</p> <p><b>Religión</b> Dios nos llama a la fidelidad y la amistad</p>	<p><b>Fonoaudiología</b> Fluidez léxica Sintaxis</p> <p><b>Educación Física</b> Investigación Anatomía</p> <p><b>Música</b> Instrumentos melódicos</p>	<p><b>Matemática / Geometría</b> Figuras 2D y 3D</p> <p><b>Inglés</b> Comprensión lectora</p>	<p><b>Ciencias</b> Función de la planta</p> <p><b>Artes Visuales</b> Decoración completa del tren</p>



Colegio Benjamín Vicuña Mackenna  
Constanza # 01650, Rancagua  
F: (72) 2266214  
nororientec@comun.cl

MÚSICA	
Objetivo	Indicadores
<b>OA 4:</b> Cantar (al unísono y cánones simples, entre otros) y tocar instrumentos de percusión y melódicos (metalófono, flauta dulce u otros).	Participan activamente en una variedad de cantos, juegos y versos rítmicos de origen o inspiración folclórica chilena Recitan rítmicamente en forma clara y segura Conocen su instrumento melódico y descubre su riqueza sonora.
Objetivo de la Semana	Contenidos
Escuchar canción “El tren de la alegría” a través de apoyo audiovisual	Cantos Infantiles Instrumentos Melódicos

**Actividad miércoles 08 de julio:** Continuamos con la clase anterior relacionada con la canción “El tren de la alegría”

#### LISTA DE COTEJO

Indicadores	SI	NO
1.- Recuerda la canción del tren de la alegría.		
2.- Vuelve a escuchar la canción del tren de la alegría.		
3.- Identifica los instrumentos melódicos.		
4.- Crea una nueva tarjeta de aprendizaje para desarrollar tu actividad.		
5.- Dibuja dentro de tu tarjeta los instrumentos melódicos que lograste identificar.		
6.- Escribe los nombres de los instrumentos melódicos.		



Colegio Benjamín Vicuña Mackenna  
Constanza # 01650, Rancagua  
F: (72) 2266214  
nororientec@comun.cl

## ¡DESAFÍO!

Bienvenido a este nuevo desafío. Cuando hayas terminado, toma una fotografía de tu tren del conocimiento e inventa un poema relacionado con el tren. Envía ambas cosas al correo [concurso.bvm@gmail.com](mailto:concurso.bvm@gmail.com), recuerda escribir tu nombre y curso para poder participar.

Fecha envío: del 13 al 17 de julio

Fechas para reaccionar con “me gusta” en Facebook: Desde el 20 hasta el 24 de julio (hasta las 10 horas).

Resultado del concurso: Día 24 de julio, 12 horas a través de Facebook.